



Justiça Eleitoral - Divulgação de Resultado das Eleições 2018

Eleição Ordinária Estadual - 2018 1º Turno - Votação nominal - Deputado Estadual 1º Turno - RANCHO ALEGRE / PR

		RANCHO ALEGRE / PR - 1º TURNO					Atualizado em 07/10/2018 22:37:32
		Deputado Estadual					
Seções (14)	Seq. (i)	Núm.	Candidato	Partido/Coligação	Votação	% Válidos	
Totalizadas	*0036	25111	NELSON JUSTUS	DEM - PP / PTB / DEM / PSDB / PSB	736	31,05 %	
14 (100,00%)	*0006	40678	ROMANELLI	PSB - PP / PTB / DEM / PSDB / PSB	370	15,61 %	
Não Totalizadas	*0001	17777	DELEGADO FRANCISCHINI	PSL - PSL / PTC / PATRI	276	11,65 %	
0 (0,00%)	*0024	23043	TERCILIO TURINI	PPS	174	7,34 %	
Eleitorado (2.984)	*0009	20120	EVANDRO ARAUJO	PSC - PSC / PSD	56	2,36 %	
Não Apurado	*0021	55055	COBRA REPORTER	PSD - PSC / PSD	31	1,31 %	
0 (0,00%)	*0017	45000	MICHELE CAPUTO	PSDB - PP / PTB / DEM / PSDB / PSB	26	1,10 %	
Apurado	*0033	28011	BOCA ABERTA JUNIOR	PRTB - PRTB / PRP	18	0,76 %	
2.984 (100,00%)	*0003	13013	PROFESSOR LEMOS	PT	14	0,59 %	
Abstenção	*0045	43900	SOLDADO ADRIANO JOSE	PV	9	0,38 %	
347 (11,63%)	*0004	15151	REQUIÃO FILHO	MDB	8	0,34 %	
Comparecimento	*0014	17190	CORONEL LEE	PSL - PSL / PTC / PATRI	6	0,25 %	
2.637 (88,37%)	*0008	55222	GUTO SILVA	PSD - PSC / PSD	5	0,21 %	
Votos (2.637)	*0019	10123	ALEXANDRE AMARO	PRB - PRB / PHS / PR / AVANTE	5	0,21 %	
Branços	*0007	13131	TADEU VENERI	PT	4	0,17 %	
80 (3,03%)	*0030	40250	JONAS GUIMARÃES	PSB - PP / PTB / DEM / PSDB / PSB	4	0,17 %	
Nulos	*0031	23600	DOUGLAS FABRÍCIO	PPS	4	0,17 %	
187 (7,09%)	*0002	40128	ALEXANDRE CURI	PSB - PP / PTB / DEM / PSDB / PSB	3	0,13 %	
Anulados	*0038	17025	DELEGADO FERNANDO	PSL - PSL / PTC / PATRI	3	0,13 %	
0 (0,00%)	*0005	40123	TIAGO AMARAL	PSB - PP / PTB / DEM / PSDB / PSB	2	0,08 %	
Pendentes	*0013	55250	MARCIO NUNES	PSD - PSC / PSD	2	0,08 %	
0 (0,00%)	*0023	20044	GILSON DE SOUZA	PSC - PSC / PSD	2	0,08 %	
Votos Válidos	* Eleito						
2.370 (89,87%)	# O candidato não teve seus votos validados devido à sua situação jurídica, do seu vice ou à do seu partido. A situação atual do candidato pode ser obtida na Divulgação de Candidaturas e Contas Eleitorais. http://divulgacandcontas.tse.jus.br						
Nominais							
2.210 (93,25%)							
De Legenda							
160 (6,75%)							



Justiça Eleitoral - Divulgação de Resultado das Eleições 2018

Eleição Ordinária Estadual - 2018 1º Turno - Votação nominal - Deputado Estadual 1º Turno - RANCHO ALEGRE / PR

		RANCHO ALEGRE / PR - 1º TURNO				Atualizado em	
		Deputado Estadual				07/10/2018	
						22:37:32	
Seções (14)	Seq. (i)	Núm.	Candidato	Partido/Coligação	Votação	% Válidos	
Totalizadas	*0018	11511	MARIA VICTORIA	PP - PP / PTB / DEM / PSDB / PSB	1	0,04 %	
14 (100,00%)	*0022	15190	ANIBELLI NETO	MDB	1	0,04 %	
Não Totalizadas	*0039	13000	ARILSON MAROLDI CHIORATO	PT	1	0,04 %	
0 (0,00%)	*0052	17222	DO CARMO	PSL - PSL / PTC / PATRI	1	0,04 %	
Eleitorado (2.984)	0102	11147	ZÉ ALEXANDRE	PP - PP / PTB / DEM / PSDB / PSB	309	13,04 %	
Não Apurado	0211	11456	SILVANA CANDIDO	PP - PP / PTB / DEM / PSDB / PSB	19	0,80 %	
0 (0,00%)	0184	55089	EDUARDO SAÇAKI	PSD - PSC / PSD	13	0,55 %	
Apurado	0060	45456	EVANDRO JUNIOR	PSDB - PP / PTB / DEM / PSDB / PSB	10	0,42 %	
2.984 (100,00%)	0055	44800	ADELINO RIBEIRO	PRP - PRTB / PRP	9	0,38 %	
Abstenção	0284	33500	GABRIEL ANTUNES	PMN - PROS / PMB / PMN	7	0,30 %	
347 (11,63%)	0073	40190	SAMUEL DANTAS	PSB - PP / PTB / DEM / PSDB / PSB	6	0,25 %	
Comparecimento	0149	11000	DANIELA ZIOBER	PP - PP / PTB / DEM / PSDB / PSB	5	0,21 %	
2.637 (88,37%)	0221	70222	TIAGO RANIERI	AVANTE - PRB / PHS / PR / AVANTE	5	0,21 %	
Votos (2.637)	0057	20123	CANTORA MARA LIMA	PSC - PSC / PSD	4	0,17 %	
Branços	0074	23001	FLAVIO MANTOVANI	PPS	4	0,17 %	
80 (3,03%)	0179	43333	PASTOR SANDRO MARTINS	PV	4	0,17 %	
Nulos	0061	14128	PIER	PTB - PP / PTB / DEM / PSDB / PSB	3	0,13 %	
187 (7,09%)	0069	55255	ALEXANDRE GUIMARÃES	PSD - PSC / PSD	3	0,13 %	
Anulados	0079	45345	LUIZ HAULY FILHO	PSDB - PP / PTB / DEM / PSDB / PSB	3	0,13 %	
0 (0,00%)	0141	12345	ROSELI ISIDORO	PDT - PDT / SOLIDARIEDADE / PC do B	3	0,13 %	
Pendentes	0193	22122	DR CALIXTO	PR - PRB / PHS / PR / AVANTE	3	0,13 %	
0 (0,00%)	0237	33190	SARGENTO FONTANA	PMN - PROS / PMB / PMN	3	0,13 %	
Votos Válidos	* Eleito						
2.370 (89,87%)	# O candidato não teve seus votos validados devido à sua situação jurídica, do seu vice ou à do seu partido. A situação atual do candidato pode ser obtida na Divulgação de Candidaturas e Contas Eleitorais. http://divulgacandcontas.tse.jus.br						
Nominais							
2.210 (93,25%)							
De Legenda							
160 (6,75%)							



Justiça Eleitoral - Divulgação de Resultado das Eleições 2018

Eleição Ordinária Estadual - 2018 1º Turno - Votação nominal - Deputado Estadual 1º Turno - RANCHO ALEGRE / PR

		RANCHO ALEGRE / PR - 1º TURNO					Atualizado em
		Deputado Estadual					07/10/2018 22:37:32
Seções (14)	Seq. (i)	Núm.	Candidato	Partido/Coligação	Votação	% Válidos	
Totalizadas	0095	90000	ALCEUZINHO MARON	PROS - PROS / PMB / PMN	2	0,08 %	
14 (100,00%)	0113	28190	SARGENTO TANIA GUERREIRO	PRTB - PRTB / PRP	2	0,08 %	
Não Totalizadas	0115	23333	ANDRE TRINDADE	PPS	2	0,08 %	
0 (0,00%)	0139	23000	DIOGO BUSSE	PPS	2	0,08 %	
Eleitorado (2.984)	0158	17147	ALBORGHETTI	PSL - PSL / PTC / PATRI	2	0,08 %	
Não Apurado	0216	77770	KATIA DOS ANIMAIS DE RUA	SOLIDARIEDADE - PDT / SOLIDARIEDADE / PC do B	2	0,08 %	
0 (0,00%)	0448	15111	CELINA PRESTES	MDB	2	0,08 %	
Apurado	0144	55111	PEDRO CLARO	PSD - PSC / PSD	1	0,04 %	
2.984 (100,00%)	0177	13600	MARGOT JUNG	PT	1	0,04 %	
Abstenção	0185	11333	MARCELO URBANEJA	PP - PP / PTB / DEM / PSDB / PSB	1	0,04 %	
347 (11,63%)	0188	90190	PAULO DEMCHUK	PROS - PROS / PMB / PMN	1	0,04 %	
Comparecimento	0215	77777	PROFESSORA DANIELE	SOLIDARIEDADE - PDT / SOLIDARIEDADE / PC do B	1	0,04 %	
2.637 (88,37%)	0228	12240	SANDRO ADAO	PDT - PDT / SOLIDARIEDADE / PC do B	1	0,04 %	
Votos (2.637)	0233	17177	ITAMAR CAMARGO	PSL - PSL / PTC / PATRI	1	0,04 %	
Branços	0241	11444	PEDRINHO DA MATA	PP - PP / PTB / DEM / PSDB / PSB	1	0,04 %	
80 (3,03%)	0244	13122	ROBSON PADILHA	PT	1	0,04 %	
Nulos	0250	19033	MARIA REGINA CANONICO	PODE	1	0,04 %	
187 (7,09%)	0254	33033	ADAUTO IBAITI	PMN - PROS / PMB / PMN	1	0,04 %	
Anulados	0258	17333	ALEXANDRE SAITO	PSL - PSL / PTC / PATRI	1	0,04 %	
0 (0,00%)	0287	22345	BOLOTA	PR - PRB / PHS / PR / AVANTE	1	0,04 %	
Pendentes	0338	23777	LUIS LELIS	PPS	1	0,04 %	
0 (0,00%)	0344	18123	PROFESSOR BRUNO	REDE - REDE / DC / PPL	1	0,04 %	
Votos Válidos	* Eleito						
2.370 (89,87%)	# O candidato não teve seus votos validados devido à sua situação jurídica, do seu vice ou à do seu partido. A situação atual do candidato pode ser obtida na Divulgação de Candidaturas e Contas						
Nominais	Eleitorais. http://divulgacandcontas.tse.jus.br						
2.210 (93,25%)							

De Legenda

160 (6,75%)

ELEIÇÃO ORDINÁRIA ESTADUAL - 2018 1º TURNO - RESULTADO SUJEITO A ALTERAÇÃO



Justiça Eleitoral - Divulgação de Resultado das Eleições 2018

Eleição Ordinária Estadual - 2018 1º Turno - Votação nominal - Deputado Estadual 1º Turno - RANCHO ALEGRE / PR

		RANCHO ALEGRE / PR - 1º TURNO					Atualizado em
		Deputado Estadual					07/10/2018 22:37:32
Seções (14)	Seq. (i)	Núm.	Candidato	Partido/Coligação	Votação	% Válidos	
Totalizadas	0389	18181	PODÓLOGA ROZELIA PRETKO	REDE - REDE / DC / PPL	1	0,04 %	
14 (100,00%)	0411	19001	MARCEL	PODE	1	0,04 %	
Não Totalizadas	0433	23011	MOISES BATISTA	PPS	1	0,04 %	
0 (0,00%)	0486	18321	BIANCA GABRIELE	REDE - REDE / DC / PPL	1	0,04 %	
Eleitorado (2.984)	0695	50123	PROF. MARCELO LIMA	PSOL - PSOL / PCB	1	0,04 %	
Não Apurado	0697	50222	MARA MARTINS	PSOL - PSOL / PCB	1	0,04 %	
0 (0,00%)	#0000	18600	JÚLIO SOARES	REDE - REDE / DC / PPL	0	0,00 %	
Apurado	0000	50420	DIOGO RECH DO MANDATO COLETIVO	PSOL - PSOL / PCB	0	0,00 %	
2.984 (100,00%)	0000	44044	GABRIEL MONTEIRO	PRP - PRTB / PRP	0	0,00 %	
Abstenção	#0000	18222	ROBERTO ANDRADE	REDE - REDE / DC / PPL	0	0,00 %	
347 (11,63%)	0000	36790	PALOMA BAUER	PTC - PSL / PTC / PATRI	0	0,00 %	
Comparecimento	#0000	43656	JENIFER	PV	0	0,00 %	
2.637 (88,37%)	0000	28910	RAFAEL RENNER	PRTB - PRTB / PRP	0	0,00 %	
Votos (2.637)	0000	50000	JHONATAN VIEIRA	PSOL - PSOL / PCB	0	0,00 %	
Branços	0000	27776	JANAYNA	DC - REDE / DC / PPL	0	0,00 %	
80 (3,03%)	0000	23402	ARTHUR RUSIK	PPS	0	0,00 %	
Nulos	0000	43111	AMANDA PENGÁ	PV	0	0,00 %	
187 (7,09%)	0000	17257	MONICA MELO	PSL - PSL / PTC / PATRI	0	0,00 %	
Anulados	0000	36123	ISAAK ALMEIDA	PTC - PSL / PTC / PATRI	0	0,00 %	
0 (0,00%)	0000	33588	JULIANA ARAUJO	PMN - PROS / PMB / PMN	0	0,00 %	
Pendentes	0000	77000	MARCO ZILIO	SOLIDARIEDADE - PDT / SOLIDARIEDADE / PC do B	0	0,00 %	
0 (0,00%)	0000	28777	JEAN MARTINS	PRTB - PRTB / PRP	0	0,00 %	
Votos Válidos	* Eleito						
2.370 (89,87%)	# O candidato não teve seus votos validados devido à sua situação jurídica, do seu vice ou à do seu partido. A situação atual do candidato pode ser obtida na Divulgação de Candidaturas e Contas Eleitorais. http://divulgacandcontas.tse.jus.br						
Nominais							
2.210 (93,25%)							
De Legenda							
160 (6,75%)							



Justiça Eleitoral - Divulgação de Resultado das Eleições 2018

Eleição Ordinária Estadual - 2018 1º Turno - Votação nominal - Deputado Estadual 1º Turno - RANCHO ALEGRE / PR

		RANCHO ALEGRE / PR - 1º TURNO					Atualizado em
		Deputado Estadual					07/10/2018 22:37:32
Seções (14)	Seq. (i)	Núm.	Candidato	Partido/Coligação	Votação	% Válidos	
Totalizadas	0000	51321	THIAGO NUNES	PATRI - PSL / PTC / PATRI	0	0,00 %	
14 (100,00%)	0000	12222	LEONARDO SALGADO	PDT - PDT / SOLIDARIEDADE / PC do B	0	0,00 %	
Não Totalizadas	0000	45160	PAULO LITRO	PSDB - PP / PTB / DEM / PSDB / PSB	0	0,00 %	
0 (0,00%)	0000	43456	EDUARDO VON DER OSTEN	PV	0	0,00 %	
Eleitorado (2.984)	0000	54200	LEANDRO SOARES MACHADO	PPL - REDE / DC / PPL	0	0,00 %	
Não Apurado	0000	17611	JESSICA PUSZKA	PSL - PSL / PTC / PATRI	0	0,00 %	
0 (0,00%)	0000	10112	KARIME FAYAD	PRB - PRB / PHS / PR / AVANTE	0	0,00 %	
Apurado	0000	11223	NATAN SPERAFICO	PP - PP / PTB / DEM / PSDB / PSB	0	0,00 %	
2.984 (100,00%)	0000	28123	KASSEM OKDI	PRTB - PRTB / PRP	0	0,00 %	
Abstenção	0000	20006	RITA TANARA DA SILVA	PSC - PSC / PSD	0	0,00 %	
347 (11,63%)	0000	18018	NELMO CASSIANO	REDE - REDE / DC / PPL	0	0,00 %	
Comparecimento	0000	15456	EMARIELLY GEORGEA RAMOS	MDB	0	0,00 %	
2.637 (88,37%)	0000	35144	VINÍCIUS CAMARGO	PMB - PROS / PMB / PMN	0	0,00 %	
Votos (2.637)	0000	20016	SILVIA APARECIDA CORDEIRO	PSC - PSC / PSD	0	0,00 %	
Branços	0000	19100	TIAGO SERENATO	PODE	0	0,00 %	
80 (3,03%)	0000	28077	JENIFFER	PRTB - PRTB / PRP	0	0,00 %	
Nulos	0000	43042	ESTACHO	PV	0	0,00 %	
187 (7,09%)	#0000	50667	RUI NASCIMENTO	PSOL - PSOL / PCB	0	0,00 %	
Anulados	0000	50456	ABIÉZER CAMARGO	PSOL - PSOL / PCB	0	0,00 %	
0 (0,00%)	0000	43420	ADRIANO NASCIMENTO	PV	0	0,00 %	
Pendentes	0000	20024	LAIRA GOMES	PSC - PSC / PSD	0	0,00 %	
0 (0,00%)	0000	13777	FABIO AMORIM	PT	0	0,00 %	
Votos Válidos	* Eleito						
2.370 (89,87%)	# O candidato não teve seus votos validados devido à sua situação jurídica, do seu vice ou à do seu partido. A situação atual do candidato pode ser obtida na Divulgação de Candidaturas e Contas Eleitorais. http://divulgacandcontas.tse.jus.br						
Nominais							
2.210 (93,25%)							
De Legenda							
160 (6,75%)							



Justiça Eleitoral - Divulgação de Resultado das Eleições 2018

Eleição Ordinária Estadual - 2018 1º Turno - Votação nominal - Deputado Estadual 1º Turno - RANCHO ALEGRE / PR

		RANCHO ALEGRE / PR - 1º TURNO				Atualizado em	
		Deputado Estadual				07/10/2018	
						22:37:32	
Seções (14)	Seq. (i)	Núm.	Candidato	Partido/Coligação	Votação	% Válidos	
Totalizadas	0000	45555	JOSÉ RIBAS	PSDB - PP / PTB / DEM / PSDB / PSB	0	0,00 %	
14 (100,00%)	0000	51120	RICARDO TRINDADE	PATRI - PSL / PTC / PATRI	0	0,00 %	
Não Totalizadas	0000	22123	WESLEY ARAUJO	PR - PRB / PHS / PR / AVANTE	0	0,00 %	
0 (0,00%)	0000	17357	CLARICE ANELLI	PSL - PSL / PTC / PATRI	0	0,00 %	
Eleitorado (2.984)	0000	12100	JUSSARA CARDOSO	PDT - PDT / SOLIDARIEDADE / PC do B	0	0,00 %	
Não Apurado	0000	19367	CLAUDEMIR SANTOS	PODE	0	0,00 %	
0 (0,00%)	0000	20055	GLAUBER DO OLEO	PSC - PSC / PSD	0	0,00 %	
Apurado	0000	13613	JÉSSICA MAGNO	PT	0	0,00 %	
2.984 (100,00%)	0000	45005	ELLYS DAYANE	PSDB - PP / PTB / DEM / PSDB / PSB	0	0,00 %	
Abstenção	0000	20180	MISAEEL JUNIOR	PSC - PSC / PSD	0	0,00 %	
347 (11,63%)	0000	28920	RAFINHA	PRTB - PRTB / PRP	0	0,00 %	
Comparecimento	#0000	17696	ALINE CARDOSO	PSL - PSL / PTC / PATRI	0	0,00 %	
2.637 (88,37%)	0000	43777	VANESSA RIBEIRO GIARETA	PV	0	0,00 %	
Votos (2.637)	0000	17500	GARY SMITH	PSL - PSL / PTC / PATRI	0	0,00 %	
Branços	0000	20121	JOAO GERALDO BARROS	PSC - PSC / PSD	0	0,00 %	
80 (3,03%)	0000	13813	ROBERTO DE SOUZA	PT	0	0,00 %	
Nulos	0000	44777	FERNANDA BONATO	PRP - PRTB / PRP	0	0,00 %	
187 (7,09%)	0000	54700	RAPHAELA CARVALHO	PPL - REDE / DC / PPL	0	0,00 %	
Anulados	0000	50505	CLÁUDIA MALLMANN	PSOL - PSOL / PCB	0	0,00 %	
0 (0,00%)	0000	23888	ANA BELONCI	PPS	0	0,00 %	
Pendentes	0000	17200	FELIPE JULIANI	PSL - PSL / PTC / PATRI	0	0,00 %	
0 (0,00%)	0000	55300	DRA. ANDREZA ALBUQUERQUE	PSD - PSC / PSD	0	0,00 %	
Votos Válidos	* Eleito						
2.370 (89,87%)	# O candidato não teve seus votos validados devido à sua situação jurídica, do seu vice ou à do seu partido. A situação atual do candidato pode ser obtida na Divulgação de Candidaturas e Contas Eleitorais. http://divulgacandcontas.tse.jus.br						
Nominais							
2.210 (93,25%)							
De Legenda							
160 (6,75%)							



Justiça Eleitoral - Divulgação de Resultado das Eleições 2018


Eleição Ordinária Estadual - 2018 1º Turno - Votação nominal - Deputado Estadual 1º Turno - RANCHO ALEGRE / PR

		RANCHO ALEGRE / PR - 1º TURNO				Atualizado em	
		Deputado Estadual				07/10/2018	
						22:37:32	
Seções (14)	Seq. (i)	Núm.	Candidato	Partido/Coligação	Votação	% Válidos	
Totalizadas	0000	55455	LUCIANA CAPOZZE	PSD - PSC / PSD	0	0,00 %	
14 (100,00%)	0000	43002	JUNINHO PEMAC	PV	0	0,00 %	
Não Totalizadas	0000	13010	TONIA CARLA	PT	0	0,00 %	
0 (0,00%)	0000	45123	MARCELLO RICHA	PSDB - PP / PTB / DEM / PSDB / PSB	0	0,00 %	
Eleitorado (2.984)	0000	20050	ROSÂNGELA SILVEIRA	PSC - PSC / PSD	0	0,00 %	
Não Apurado	0000	20777	FLAVIO FERRARI FACA NA BOTA	PSC - PSC / PSD	0	0,00 %	
0 (0,00%)	0000	18026	JUNIOR LIBRAS RASBOLT	REDE - REDE / DC / PPL	0	0,00 %	
Apurado	0000	10885	CRISTIANE PALHANO	PRB - PRB / PHS / PR / AVANTE	0	0,00 %	
2.984 (100,00%)	0000	28018	SIDRIN NOVO	PRTB - PRTB / PRP	0	0,00 %	
Abstenção	0000	31031	GUTO KLOSOWSKI	PHS - PRB / PHS / PR / AVANTE	0	0,00 %	
347 (11,63%)	#0000	29029	WILLIAN PARRA MACHADO	PCO	0	0,00 %	
Comparecimento	0000	17654	JANAINA EBRAHIM	PSL - PSL / PTC / PATRI	0	0,00 %	
2.637 (88,37%)	0000	11555	RODRIGO DUCATTI	PP - PP / PTB / DEM / PSDB / PSB	0	0,00 %	
Votos (2.637)	0000	18333	ANDERSON RIBEIRO	REDE - REDE / DC / PPL	0	0,00 %	
Branços	0000	25123	ADRIANO DA SILVA	DEM - PP / PTB / DEM / PSDB / PSB	0	0,00 %	
80 (3,03%)	0000	20100	MABEL CANTO	PSC - PSC / PSD	0	0,00 %	
Nulos	0000	54500	PROFESSORA ANA NOVAIS	PPL - REDE / DC / PPL	0	0,00 %	
187 (7,09%)	0000	17017	LUIZ FERNANDO GUERRA	PSL - PSL / PTC / PATRI	0	0,00 %	
Anulados	0000	33125	GABRIEL PASA	PMN - PROS / PMB / PMN	0	0,00 %	
0 (0,00%)	0000	43357	PROFESSOR JESUS	PV	0	0,00 %	
Pendentes	0000	31012	ANDRE LUZ	PHS - PRB / PHS / PR / AVANTE	0	0,00 %	
0 (0,00%)	0000	28128	WAGNER VIVIAN	PRTB - PRTB / PRP	0	0,00 %	
Votos Válidos	* Eleito						
2.370 (89,87%)	# O candidato não teve seus votos validados devido à sua situação jurídica, do seu vice ou à do seu partido. A situação atual do candidato pode ser obtida na Divulgação de Candidaturas e Contas Eleitorais. http://divulgacandcontas.tse.jus.br						
Nominais							
2.210 (93,25%)							
De Legenda							
160 (6,75%)							



Justiça Eleitoral - Divulgação de Resultado das Eleições 2018

Eleição Ordinária Estadual - 2018 1º Turno - Votação nominal - Deputado Estadual 1º Turno - RANCHO ALEGRE / PR

		RANCHO ALEGRE / PR - 1º TURNO					Atualizado em
		Deputado Estadual					07/10/2018 22:37:32
Seções (14)	Seq. (i)	Núm.	Candidato	Partido/Coligação	Votação	% Válidos	
Totalizadas	0000	22333	KARL DIETZ	PR - PRB / PHS / PR / AVANTE	0	0,00 %	
14 (100,00%)	0000	55130	BRUNO PESSUTI	PSD - PSC / PSD	0	0,00 %	
Não Totalizadas	0000	90010	EDUARDO CALDEIRA	PROS - PROS / PMB / PMN	0	0,00 %	
0 (0,00%)	0000	55620	JUNIOR SANTOS ROSA	PSD - PSC / PSD	0	0,00 %	
Eleitorado (2.984)	0000	10125	ARNALDO MILKI	PRB - PRB / PHS / PR / AVANTE	0	0,00 %	
Não Apurado	#0000	18777	CAROL MARINHO	REDE - REDE / DC / PPL	0	0,00 %	
0 (0,00%)	0000	23934	ALESSANDRO FREZATTO	PPS	0	0,00 %	
Apurado	0000	13123	RENATO FREITAS	PT	0	0,00 %	
2.984 (100,00%)	0000	31777	MIBACH	PHS - PRB / PHS / PR / AVANTE	0	0,00 %	
Abstenção	0000	17111	EMERSON BACIL	PSL - PSL / PTC / PATRI	0	0,00 %	
347 (11,63%)	0000	90789	HOMERO MARCHESE	PROS - PROS / PMB / PMN	0	0,00 %	
Comparecimento	0000	10246	WESLEY TAMAGI	PRB - PRB / PHS / PR / AVANTE	0	0,00 %	
2.637 (88,37%)	0000	27027	DAMASCENO JUNIOR	DC - REDE / DC / PPL	0	0,00 %	
Votos (2.637)	0000	11083	JOICINHA	PP - PP / PTB / DEM / PSDB / PSB	0	0,00 %	
Branços	0000	19081	EDUARDO BARANCELLI	PODE	0	0,00 %	
80 (3,03%)	0000	10808	KIKO BAPTISTA	PRB - PRB / PHS / PR / AVANTE	0	0,00 %	
Nulos	0000	45111	PHELIPE MANSUR	PSDB - PP / PTB / DEM / PSDB / PSB	0	0,00 %	
187 (7,09%)	0000	22022	GUGU BUENO	PR - PRB / PHS / PR / AVANTE	0	0,00 %	
Anulados	0000	44144	CARLINHO	PRP - PRTB / PRP	0	0,00 %	
0 (0,00%)	0000	18180	MARCELO BIANCONI	REDE - REDE / DC / PPL	0	0,00 %	
Pendentes	0000	17555	DISCIOLI	PSL - PSL / PTC / PATRI	0	0,00 %	
0 (0,00%)	0000	50500	THIAGO BAGATIN	PSOL - PSOL / PCB	0	0,00 %	
Votos Válidos	* Eleito						
2.370 (89,87%)	# O candidato não teve seus votos validados devido à sua situação jurídica, do seu vice ou à do seu partido. A situação atual do candidato pode ser obtida na Divulgação de Candidaturas e Contas Eleitorais. http://divulgacandcontas.tse.jus.br						
Nominais							
2.210 (93,25%)							
De Legenda							
160 (6,75%)							



Justiça Eleitoral - Divulgação de Resultado das Eleições 2018

Eleição Ordinária Estadual - 2018 1º Turno - Votação nominal - Deputado Estadual 1º Turno - RANCHO ALEGRE / PR

		RANCHO ALEGRE / PR - 1º TURNO					Atualizado em
		Deputado Estadual					07/10/2018 22:37:32
Seções (14)	Seq. (i)	Núm.	Candidato	Partido/Coligação	Votação	% Válidos	
Totalizadas	0000	14789	TIÃO MEDEIROS	PTB - PP / PTB / DEM / PSDB / PSB	0	0,00 %	
14 (100,00%)	0000	43300	LEANDRO DA ACADEMIA	PV	0	0,00 %	
Não Totalizadas	0000	20007	CARLA PIMENTEL	PSC - PSC / PSD	0	0,00 %	
0 (0,00%)	0000	17221	MARCELLA KRETSCH	PSL - PSL / PTC / PATRI	0	0,00 %	
Eleitorado (2.984)	0000	51121	AMAZONAS	PATRI - PSL / PTC / PATRI	0	0,00 %	
Não Apurado	0000	55999	ALEX RATO	PSD - PSC / PSD	0	0,00 %	
0 (0,00%)	0000	15679	LUZIA KAPP	MDB	0	0,00 %	
Apurado	0000	90403	LIZA RAMOS	PROS - PROS / PMB / PMN	0	0,00 %	
2.984 (100,00%)	0000	50180	GISLAINE INDEJEJCZAK	PSOL - PSOL / PCB	0	0,00 %	
Abstenção	0000	44019	FRAN - A MENINA DA JANELA	PRP - PRTB / PRP	0	0,00 %	
347 (11,63%)	0000	17000	CASSIANO CARON	PSL - PSL / PTC / PATRI	0	0,00 %	
Comparecimento	0000	23041	ANGELA DONHA	PPS	0	0,00 %	
2.637 (88,37%)	0000	28129	JOCIMAR OLIVEIRA	PRTB - PRTB / PRP	0	0,00 %	
Votos (2.637)	0000	43258	FABIO FANTASMA	PV	0	0,00 %	
Branços	0000	28200	MARQUINHO LIMA	PRTB - PRTB / PRP	0	0,00 %	
80 (3,03%)	0000	40081	VEVIANE DARODDA	PSB - PP / PTB / DEM / PSDB / PSB	0	0,00 %	
Nulos	#0000	51512	BERENICE BOLFE	PATRI - PSL / PTC / PATRI	0	0,00 %	
187 (7,09%)	0000	43500	RAFAEL LEITE	PV	0	0,00 %	
Anulados	0000	13654	GENY LEMES DA SILVA	PT	0	0,00 %	
0 (0,00%)	0000	17277	ROGERIO CREDENCE	PSL - PSL / PTC / PATRI	0	0,00 %	
Pendentes	#0000	13555	CLEOMAR GAUCHÃO DO PAVER	PT	0	0,00 %	
0 (0,00%)	0000	40000	SIDNEY DA KAIROS	PSB - PP / PTB / DEM / PSDB / PSB	0	0,00 %	
Votos Válidos	* Eleito						
2.370 (89,87%)	# O candidato não teve seus votos validados devido à sua situação jurídica, do seu vice ou à do seu partido. A situação atual do candidato pode ser obtida na Divulgação de Candidaturas e Contas Eleitorais. http://divulgacandcontas.tse.jus.br						
Nominais							
2.210 (93,25%)							
De Legenda							
160 (6,75%)							



Justiça Eleitoral - Divulgação de Resultado das Eleições 2018

Eleição Ordinária Estadual - 2018 1º Turno - Votação nominal - Deputado Estadual 1º Turno - RANCHO ALEGRE / PR

		RANCHO ALEGRE / PR - 1º TURNO				Atualizado em 07/10/2018 22:37:32	
		Deputado Estadual					
Seções (14)	Seq. (i)	Núm.	Candidato	Partido/Coligação	Votação	% Válidos	
Totalizadas	0000	54550	FRANCIELLE GOES	PPL - REDE / DC / PPL	0	0,00 %	
14 (100,00%)	0000	12123	ANDRE GUIZILINI	PDT - PDT / SOLIDARIEDADE / PC do B	0	0,00 %	
Não Totalizadas	0000	17887	ALEXSANDRA BARROSO	PSL - PSL / PTC / PATRI	0	0,00 %	
0 (0,00%)	0000	54007	BIBERSSON CESAR-CIDADÃO FISCAL	PPL - REDE / DC / PPL	0	0,00 %	
Eleitorado (2.984)	0000	10600	PASTORA TATIANE GALVÃO	PRB - PRB / PHS / PR / AVANTE	0	0,00 %	
Não Apurado	0000	15444	DR JOSÉ ANTONIO	MDB	0	0,00 %	
0 (0,00%)	#0000	29129	RICARDO ANTUNES LARA	PCO	0	0,00 %	
Apurado	0000	33444	PROF. KLECIUS	PMN - PROS / PMB / PMN	0	0,00 %	
2.984 (100,00%)	#0000	54400	ELIAS DA ENFERMAGEM	PPL - REDE / DC / PPL	0	0,00 %	
Abstenção	0000	50567	MARCIO PEIXOTO	PSOL - PSOL / PCB	0	0,00 %	
347 (11,63%)	0000	40120	NETO GNATTA	PSB - PP / PTB / DEM / PSDB / PSB	0	0,00 %	
Comparecimento	0000	17150	PROFESSOR CUNHA FILHO	PSL - PSL / PTC / PATRI	0	0,00 %	
2.637 (88,37%)	0000	50022	PROFESSOR FERNANDO	PSOL - PSOL / PCB	0	0,00 %	
Votos (2.637)	0000	43277	GILSON MARCONDES	PV	0	0,00 %	
Branços	0000	33663	MAURICIO FORTES ALCANTARA	PMN - PROS / PMB / PMN	0	0,00 %	
80 (3,03%)	0000	17999	KLEBER SANTINI	PSL - PSL / PTC / PATRI	0	0,00 %	
Nulos	0000	90540	MARIO DE SA	PROS - PROS / PMB / PMN	0	0,00 %	
187 (7,09%)	0000	51234	GUILHERME DA RÁDIO	PATRI - PSL / PTC / PATRI	0	0,00 %	
Anulados	0000	43190	CRISTIANO SANTOS	PV	0	0,00 %	
0 (0,00%)	0000	44952	VAVA LOCUTOR/FISIOTERAPEUTA	PRP - PRTB / PRP	0	0,00 %	
Pendentes	0000	12108	GOURA	PDT - PDT / SOLIDARIEDADE / PC do B	0	0,00 %	
0 (0,00%)	0000	28199	SONIA BORGES	PRTB - PRTB / PRP	0	0,00 %	
Votos Válidos	* Eleito						
2.370 (89,87%)	# O candidato não teve seus votos validados devido à sua situação jurídica, do seu vice ou à do seu partido. A situação atual do candidato pode ser obtida na Divulgação de Candidaturas e Contas Eleitorais. http://divulgacandcontas.tse.jus.br						
Nominais							
2.210 (93,25%)							
De Legenda							

160 (6,75%)

ELEIÇÃO ORDINÁRIA ESTADUAL - 2018 1º TURNO - RESULTADO SUJEITO A ALTERAÇÃO



Justiça Eleitoral - Divulgação de Resultado das Eleições 2018

Eleição Ordinária Estadual - 2018 1º Turno - Votação nominal - Deputado Estadual 1º Turno - RANCHO ALEGRE / PR

		RANCHO ALEGRE / PR - 1º TURNO				Atualizado em	
		Deputado Estadual				07/10/2018	
						22:37:32	
Seções (14)	Seq. (i)	Núm.	Candidato	Partido/Coligação	Votação	% Válidos	
Totalizadas	0000	23737	PATRICIA MATTOS	PPS	0	0,00 %	
14 (100,00%)	0000	33021	SOLDADO BRASIL	PMN - PROS / PMB / PMN	0	0,00 %	
Não Totalizadas	0000	22000	MARCEL MICHELETTO	PR - PRB / PHS / PR / AVANTE	0	0,00 %	
0 (0,00%)	0000	13456	PROFESSORA JOSI CRUZ	PT	0	0,00 %	
Eleitorado (2.984)	0000	43911	CABO PINA	PV	0	0,00 %	
Não Apurado	0000	17456	MARCOS DIAS	PSL - PSL / PTC / PATRI	0	0,00 %	
0 (0,00%)	0000	33456	JADERSON JACARÉ	PMN - PROS / PMB / PMN	0	0,00 %	
Apurado	0000	15001	PEDAGOGA VILMA	MDB	0	0,00 %	
2.984 (100,00%)	0000	35035	SIGLEY NARCIZO	PMB - PROS / PMB / PMN	0	0,00 %	
Abstenção	0000	10987	CLAUDIA SANTOS	PRB - PRB / PHS / PR / AVANTE	0	0,00 %	
347 (11,63%)	0000	43678	RAQUEL COLAÇO	PV	0	0,00 %	
Comparecimento	0000	23123	MARCELO ADRIANO	PPS	0	0,00 %	
2.637 (88,37%)	0000	43000	ITO OLIVEIRA	PV	0	0,00 %	
Votos (2.637)	0000	23200	ROSANA MONNEY RIBAS	PPS	0	0,00 %	
Branços	0000	90001	MARCIA DA AVON	PROS - PROS / PMB / PMN	0	0,00 %	
80 (3,03%)	#0000	33200	LU	PMN - PROS / PMB / PMN	0	0,00 %	
Nulos	0000	23007	OZIEL RODRIGUES	PPS	0	0,00 %	
187 (7,09%)	0000	28078	JESIEL SIVA	PRTB - PRTB / PRP	0	0,00 %	
Anulados	0000	12001	SIMEONI	PDT - PDT / SOLIDARIEDADE / PC do B	0	0,00 %	
0 (0,00%)	0000	17027	XANDAO	PSL - PSL / PTC / PATRI	0	0,00 %	
Pendentes	0000	90790	JOANA PEREIRA	PROS - PROS / PMB / PMN	0	0,00 %	
0 (0,00%)	0000	28100	OLIVEIRA JUNIOR	PRTB - PRTB / PRP	0	0,00 %	
Votos Válidos	* Eleito						
2.370 (89,87%)	# O candidato não teve seus votos validados devido à sua situação jurídica, do seu vice ou à do seu partido. A situação atual do candidato pode ser obtida na Divulgação de Candidaturas e Contas Eleitorais. http://divulgacandcontas.tse.jus.br						
Nominais							
2.210 (93,25%)							
De Legenda							
160 (6,75%)							



Justiça Eleitoral - Divulgação de Resultado das Eleições 2018

Eleição Ordinária Estadual - 2018 1º Turno - Votação nominal - Deputado Estadual 1º Turno - RANCHO ALEGRE / PR

		RANCHO ALEGRE / PR - 1º TURNO					Atualizado em 07/10/2018 22:37:32
		Deputado Estadual					
Seções (14)	Seq. (i)	Núm.	Candidato	Partido/Coligação	Votação	% Válidos	
Totalizadas	0000	33677	ESQUERDINHA	PMN - PROS / PMB / PMN	0	0,00 %	
14 (100,00%)	0000	11999	MARCELO RODRIGUES	PP - PP / PTB / DEM / PSDB / PSB	0	0,00 %	
Não Totalizadas	0000	23113	ADEMIR PAÇOCA	PPS	0	0,00 %	
0 (0,00%)	0000	43025	ANGELA LOUISE VIGANO	PV	0	0,00 %	
Eleitorado (2.984)	0000	44200	CLODOALDO CAMARGO	PRP - PRTB / PRP	0	0,00 %	
Não Apurado	0000	77044	JEFFERSON MOISES	SOLIDARIEDADE - PDT / SOLIDARIEDADE / PC do B	0	0,00 %	
0 (0,00%)	0000	19800	KARLA MARIA TURECK	PODE	0	0,00 %	
Apurado	0000	12120	DALVA ARAUJO GONÇALVES	PDT - PDT / SOLIDARIEDADE / PC do B	0	0,00 %	
2.984 (100,00%)	0000	19011	MOACIR KORNIEVICZ DA SILVA	PODE	0	0,00 %	
Abstenção	0000	19199	CARINA DANIEL	PODE	0	0,00 %	
347 (11,63%)	0000	90197	GERALDO ROSSO	PROS - PROS / PMB / PMN	0	0,00 %	
Comparecimento	0000	55153	RICARDO KUSCH	PSD - PSC / PSD	0	0,00 %	
2.637 (88,37%)	0000	27123	LUCAS SANTOS	DC - REDE / DC / PPL	0	0,00 %	
Votos (2.637)	0000	19077	MERIÃ ROCHA	PODE	0	0,00 %	
Branços	0000	50777	PROF. JEFF	PSOL - PSOL / PCB	0	0,00 %	
80 (3,03%)	0000	28007	BETO BONASSOLI	PRTB - PRTB / PRP	0	0,00 %	
Nulos	0000	20018	JAQUELINE BRAVIN	PSC - PSC / PSD	0	0,00 %	
187 (7,09%)	0000	51124	GILBERTO GOMES	PATRI - PSL / PTC / PATRI	0	0,00 %	
Anulados	0000	43553	JULIANE DE ABREU VEIGA	PV	0	0,00 %	
0 (0,00%)	0000	33555	MARI DO LITORAL	PMN - PROS / PMB / PMN	0	0,00 %	
Pendentes	0000	12500	MARCINHO	PDT - PDT / SOLIDARIEDADE / PC do B	0	0,00 %	
0 (0,00%)	0000	44156	KAFUBIRA SANTOS	PRP - PRTB / PRP	0	0,00 %	
Votos Válidos	* Eleito						
2.370 (89,87%)	# O candidato não teve seus votos validados devido à sua situação jurídica, do seu vice ou à do seu partido. A situação atual do candidato pode ser obtida na Divulgação de Candidaturas e Contas Eleitorais. http://divulgacandcontas.tse.jus.br						
Nominais							
2.210 (93,25%)							

De Legenda

160 (6,75%)

ELEIÇÃO ORDINÁRIA ESTADUAL - 2018 1º TURNO - RESULTADO SUJEITO A ALTERAÇÃO



Justiça Eleitoral - Divulgação de Resultado das Eleições 2018

Eleição Ordinária Estadual - 2018 1º Turno - Votação nominal - Deputado Estadual 1º Turno - RANCHO ALEGRE / PR

		RANCHO ALEGRE / PR - 1º TURNO					Atualizado em
		Deputado Estadual					07/10/2018 22:37:32
Seções (14)	Seq. (i)	Núm.	Candidato	Partido/Coligação	Votação	% Válidos	
Totalizadas	0000	44193	RODRIGO BOMBEIRO	PRP - PRTB / PRP	0	0,00 %	
14 (100,00%)	0000	13113	PROFESSOR CÍCERO	PT	0	0,00 %	
Não Totalizadas	0000	54100	MARCIO PACHECO	PPL - REDE / DC / PPL	0	0,00 %	
0 (0,00%)	0000	27190	SARGENTO ALEIXO	DC - REDE / DC / PPL	0	0,00 %	
Eleitorado (2.984)	0000	28022	SHEILA NOVAIS	PRTB - PRTB / PRP	0	0,00 %	
Não Apurado	0000	90700	ROGÉRIO MARQUES DO VISTA BELA	PROS - PROS / PMB / PMN	0	0,00 %	
0 (0,00%)	0000	55543	ANA FÁBIA	PSD - PSC / PSD	0	0,00 %	
Apurado	0000	17477	ANDREZZA CORDEIRO	PSL - PSL / PTC / PATRI	0	0,00 %	
2.984 (100,00%)	0000	35123	ALISSON WANDSCHEER	PMB - PROS / PMB / PMN	0	0,00 %	
Abstenção	0000	50111	ANA MIRA	PSOL - PSOL / PCB	0	0,00 %	
347 (11,63%)	0000	19200	PASTOR LUCIANO BARUK	PODE	0	0,00 %	
Comparecimento	0000	19555	OMAR SIMON	PODE	0	0,00 %	
2.637 (88,37%)	0000	18888	JULIANA SYDOR	REDE - REDE / DC / PPL	0	0,00 %	
Votos (2.637)	0000	50021	MARCELO DA FROTA	PSOL - PSOL / PCB	0	0,00 %	
Branços	0000	44888	CAETANO DA RADIO	PRP - PRTB / PRP	0	0,00 %	
80 (3,03%)	#0000	19345	ZINHO MACHADO	PODE	0	0,00 %	
Nulos	0000	44445	CRIS	PRP - PRTB / PRP	0	0,00 %	
187 (7,09%)	0000	14875	JM	PTB - PP / PTB / DEM / PSDB / PSB	0	0,00 %	
Anulados	0000	33707	ANGELICA BASTOS	PMN - PROS / PMB / PMN	0	0,00 %	
0 (0,00%)	#0000	19422	DIVA	PODE	0	0,00 %	
Pendentes	0000	90090	ARTIDOR SOARES	PROS - PROS / PMB / PMN	0	0,00 %	
0 (0,00%)	0000	10012	SAMUEL PINHEIRO	PRB - PRB / PHS / PR / AVANTE	0	0,00 %	
Votos Válidos	* Eleito						
2.370 (89,87%)	# O candidato não teve seus votos validados devido à sua situação jurídica, do seu vice ou à do seu partido. A situação atual do candidato pode ser obtida na Divulgação de Candidaturas e Contas Eleitorais. http://divulgacandcontas.tse.jus.br						
Nominais							
2.210 (93,25%)							
De Legenda							
160 (6,75%)							



Justiça Eleitoral - Divulgação de Resultado das Eleições 2018

Eleição Ordinária Estadual - 2018 1º Turno - Votação nominal - Deputado Estadual 1º Turno - RANCHO ALEGRE / PR

		RANCHO ALEGRE / PR - 1º TURNO					Atualizado em
		Deputado Estadual					07/10/2018 22:37:32
Seções (14)	Seq. (i)	Núm.	Candidato	Partido/Coligação	Votação	% Válidos	
Totalizadas	0000	17444	EDISON FISCHER	PSL - PSL / PTC / PATRI	0	0,00 %	
14 (100,00%)	0000	19190	MAURÃO MESSIAS	PODE	0	0,00 %	
Não Totalizadas	0000	12999	DENILSON CALERAN	PDT - PDT / SOLIDARIEDADE / PC do B	0	0,00 %	
0 (0,00%)	0000	18100	PROFESSOR GLEDSON LOPES	REDE - REDE / DC / PPL	0	0,00 %	
Eleitorado (2.984)	0000	15000	NELSON POLICIAL	MDB	0	0,00 %	
Não Apurado	0000	20111	CLAUDIA PEREIRA	PSC - PSC / PSD	0	0,00 %	
0 (0,00%)	0000	10700	DANIELLE MARTINS	PRB - PRB / PHS / PR / AVANTE	0	0,00 %	
Apurado	0000	12012	ODILON BURGATH	PDT - PDT / SOLIDARIEDADE / PC do B	0	0,00 %	
2.984 (100,00%)	0000	43343	JULIO FABRI	PV	0	0,00 %	
Abstenção	0000	43321	NARA CRISTINA	PV	0	0,00 %	
347 (11,63%)	0000	90345	MILICO	PROS - PROS / PMB / PMN	0	0,00 %	
Comparecimento	0000	50321	XERLES GUILHERME	PSOL - PSOL / PCB	0	0,00 %	
2.637 (88,37%)	0000	40356	JANE	PSB - PP / PTB / DEM / PSDB / PSB	0	0,00 %	
Votos (2.637)	0000	43003	JESUEL LIMA	PV	0	0,00 %	
Branços	0000	65123	ROSANGELA DE LIMA	PC do B - PDT / SOLIDARIEDADE / PC do B	0	0,00 %	
80 (3,03%)	0000	45045	ANDRE BUENO	PSDB - PP / PTB / DEM / PSDB / PSB	0	0,00 %	
Nulos	0000	55369	ROSELIA FURMAN	PSD - PSC / PSD	0	0,00 %	
187 (7,09%)	0000	15060	CESÁRIO MARCONCIN	MDB	0	0,00 %	
Anulados	0000	33223	ROZANGELA TRINDADE	PMN - PROS / PMB / PMN	0	0,00 %	
0 (0,00%)	0000	19493	PAULO IVO RODRIGUES NETO	PODE	0	0,00 %	
Pendentes	0000	17121	ED CLAUDIO CRUZ - CLAUDINHO	PSL - PSL / PTC / PATRI	0	0,00 %	
0 (0,00%)	#0000	51111	LUCIANE MARTINS	PATRI - PSL / PTC / PATRI	0	0,00 %	
Votos Válidos	* Eleito						
2.370 (89,87%)	# O candidato não teve seus votos validados devido à sua situação jurídica, do seu vice ou à do seu partido. A situação atual do candidato pode ser obtida na Divulgação de Candidaturas e Contas Eleitorais. http://divulgacandcontas.tse.jus.br						
Nominais							
2.210 (93,25%)							

De Legenda

160 (6,75%)

ELEIÇÃO ORDINÁRIA ESTADUAL - 2018 1º TURNO - RESULTADO SUJEITO A ALTERAÇÃO



Justiça Eleitoral - Divulgação de Resultado das Eleições 2018

Eleição Ordinária Estadual - 2018 1º Turno - Votação nominal - Deputado Estadual 1º Turno - RANCHO ALEGRE / PR

		RANCHO ALEGRE / PR - 1º TURNO					Atualizado em
		Deputado Estadual					07/10/2018 22:37:32
Seções (14)	Seq. (i)	Núm.	Candidato	Partido/Coligação	Votação	% Válidos	
Totalizadas	0000	90800	ROMUEL SATIN	PROS - PROS / PMB / PMN	0	0,00 %	
14 (100,00%)	0000	18400	PROFESSOR MARCELO	REDE - REDE / DC / PPL	0	0,00 %	
Não Totalizadas	0000	90313	NEUCI CARVALHO	PROS - PROS / PMB / PMN	0	0,00 %	
0 (0,00%)	0000	70123	DELY SERET	AVANTE - PRB / PHS / PR / AVANTE	0	0,00 %	
Eleitorado (2.984)	0000	23193	SARGENTO KAISER	PPS	0	0,00 %	
Não Apurado	0000	40140	ARTAGÃO JUNIOR	PSB - PP / PTB / DEM / PSDB / PSB	0	0,00 %	
0 (0,00%)	0000	15615	ANGELA GOUVEIA	MDB	0	0,00 %	
Apurado	0000	12400	ELIANY ALVES FEITOZA	PDT - PDT / SOLIDARIEDADE / PC do B	0	0,00 %	
2.984 (100,00%)	0000	31234	IVAN KAINGANG	PHS - PRB / PHS / PR / AVANTE	0	0,00 %	
Abstenção	0000	43433	ADILSON LIPSKI - PEIXE	PV	0	0,00 %	
347 (11,63%)	0000	19600	JOSÉ SANTOS	PODE	0	0,00 %	
Comparecimento	0000	20190	COMANDANTE FERREIRA	PSC - PSC / PSD	0	0,00 %	
2.637 (88,37%)	0000	27456	DÉBORA BRASIL	DC - REDE / DC / PPL	0	0,00 %	
Votos (2.637)	0000	23213	CLEUSA CAMARGO	PPS	0	0,00 %	
Branços	0000	19191	JULIANO KUNEN	PODE	0	0,00 %	
80 (3,03%)	0000	10726	ANGELA PAULISTA	PRB - PRB / PHS / PR / AVANTE	0	0,00 %	
Nulos	#0000	51333	FLORIANO PEREIRA	PATRI - PSL / PTC / PATRI	0	0,00 %	
187 (7,09%)	0000	55355	CRISTIANO SERENA	PSD - PSC / PSD	0	0,00 %	
Anulados	0000	50250	URSO	PSOL - PSOL / PCB	0	0,00 %	
0 (0,00%)	0000	12311	MARCOS VIEIRA	PDT - PDT / SOLIDARIEDADE / PC do B	0	0,00 %	
Pendentes	0000	10800	MAURO KNORST	PRB - PRB / PHS / PR / AVANTE	0	0,00 %	
0 (0,00%)	0000	17120	VANETE SILVA	PSL - PSL / PTC / PATRI	0	0,00 %	
Votos Válidos	* Eleito						
2.370 (89,87%)	# O candidato não teve seus votos validados devido à sua situação jurídica, do seu vice ou à do seu partido. A situação atual do candidato pode ser obtida na Divulgação de Candidaturas e Contas Eleitorais. http://divulgacandcontas.tse.jus.br						
Nominais							
2.210 (93,25%)							
De Legenda							

160 (6,75%)

ELEIÇÃO ORDINÁRIA ESTADUAL - 2018 1º TURNO - RESULTADO SUJEITO A ALTERAÇÃO



Justiça Eleitoral - Divulgação de Resultado das Eleições 2018

Eleição Ordinária Estadual - 2018 1º Turno - Votação nominal - Deputado Estadual 1º Turno - RANCHO ALEGRE / PR

		RANCHO ALEGRE / PR - 1º TURNO					Atualizado em
		Deputado Estadual					07/10/2018 22:37:32
Seções (14)	Seq. (i)	Núm.	Candidato	Partido/Coligação	Votação	% Válidos	
Totalizadas	0000	20222	PR LUIZ ALSIONE / O MASCARA	PSC - PSC / PSD	0	0,00 %	
14 (100,00%)	0000	54544	MARCELO TUBARÃO	PPL - REDE / DC / PPL	0	0,00 %	
Não Totalizadas	0000	17888	INVESTIGADOR PINHEIRO	PSL - PSL / PTC / PATRI	0	0,00 %	
0 (0,00%)	0000	70012	ANGELA	AVANTE - PRB / PHS / PR / AVANTE	0	0,00 %	
Eleitorado (2.984)	0000	43100	TITA FURLAN	PV	0	0,00 %	
Não Apurado	0000	43200	SAYONARA NEVES	PV	0	0,00 %	
0 (0,00%)	0000	43191	LORO DO PV	PV	0	0,00 %	
Apurado	0000	19119	PROFESSOR DANIEL GARCIA	PODE	0	0,00 %	
2.984 (100,00%)	0000	44000	JAMIL ABU	PRP - PRTB / PRP	0	0,00 %	
Abstenção	0000	43143	JAIR PEREIRA (SINTESPAR)	PV	0	0,00 %	
347 (11,63%)	0000	90181	SOLDADO FRUET	PROS - PROS / PMB / PMN	0	0,00 %	
Comparecimento	0000	44400	TIO GERSON	PRP - PRTB / PRP	0	0,00 %	
2.637 (88,37%)	0000	40022	LEANDRO OLIVEIRA	PSB - PP / PTB / DEM / PSDB / PSB	0	0,00 %	
Votos (2.637)	0000	20040	SANDRO KUCZERA	PSC - PSC / PSD	0	0,00 %	
Branços	0000	55012	PROFESSOR EULER	PSD - PSC / PSD	0	0,00 %	
80 (3,03%)	#0000	20015	ANDREIA	PSC - PSC / PSD	0	0,00 %	
Nulos	0000	11112	MARCIA ALVES MARTINS	PP - PP / PTB / DEM / PSDB / PSB	0	0,00 %	
187 (7,09%)	0000	13132	LEAL	PT	0	0,00 %	
Anulados	0000	40500	PROFESSOR ABELINO	PSB - PP / PTB / DEM / PSDB / PSB	0	0,00 %	
0 (0,00%)	0000	36333	PATRICIA OLIVEIRA	PTC - PSL / PTC / PATRI	0	0,00 %	
Pendentes	0000	55233	GISELE SILVA	PSD - PSC / PSD	0	0,00 %	
0 (0,00%)	0000	17170	JOZELIA RAUPP	PSL - PSL / PTC / PATRI	0	0,00 %	
Votos Válidos	* Eleito						
2.370 (89,87%)	# O candidato não teve seus votos validados devido à sua situação jurídica, do seu vice ou à do seu partido. A situação atual do candidato pode ser obtida na Divulgação de Candidaturas e Contas Eleitorais. http://divulgacandcontas.tse.jus.br						
Nominais							
2.210 (93,25%)							
De Legenda							
160 (6,75%)							



Justiça Eleitoral - Divulgação de Resultado das Eleições 2018

Eleição Ordinária Estadual - 2018 1º Turno - Votação nominal - Deputado Estadual 1º Turno - RANCHO ALEGRE / PR

		RANCHO ALEGRE / PR - 1º TURNO					Atualizado em
		Deputado Estadual					07/10/2018 22:37:32
Seções (14)	Seq. (i)	Núm.	Candidato	Partido/Coligação	Votação	% Válidos	
Totalizadas	0000	90333	ERASTO TAXISTA	PROS - PROS / PMB / PMN	0	0,00 %	
14 (100,00%)	0000	90456	MARCO SETIM	PROS - PROS / PMB / PMN	0	0,00 %	
Não Totalizadas	0000	22011	PAULO RINK	PR - PRB / PHS / PR / AVANTE	0	0,00 %	
0 (0,00%)	0000	36181	TIKIN TEIXEIRA	PTC - PSL / PTC / PATRI	0	0,00 %	
Eleitorado (2.984)	0000	10055	DRA MARCILENE SOARES	PRB - PRB / PHS / PR / AVANTE	0	0,00 %	
Não Apurado	0000	70080	AGNALDO	AVANTE - PRB / PHS / PR / AVANTE	0	0,00 %	
0 (0,00%)	0000	33234	FABÃO POTÊNCIA	PMN - PROS / PMB / PMN	0	0,00 %	
Apurado	0000	20000	PÓ ROYAL	PSC - PSC / PSD	0	0,00 %	
2.984 (100,00%)	0000	33448	SALETE	PMN - PROS / PMB / PMN	0	0,00 %	
Abstenção	0000	43327	SIRLANNE ROCHA	PV	0	0,00 %	
347 (11,63%)	0000	20030	PROFESSOR MARCIO MENEZES	PSC - PSC / PSD	0	0,00 %	
Comparecimento	0000	40444	MARCIA BARAUSSE	PSB - PP / PTB / DEM / PSDB / PSB	0	0,00 %	
2.637 (88,37%)	0000	28222	SONIA ESTEFANI	PRTB - PRTB / PRP	0	0,00 %	
Votos (2.637)	0000	23510	HAROLDO KIMURA	PPS	0	0,00 %	
Branços	0000	28428	RICARDO DA SERRA	PRTB - PRTB / PRP	0	0,00 %	
80 (3,03%)	0000	20021	MARISA FILHA DA ICA	PSC - PSC / PSD	0	0,00 %	
Nulos	0000	19777	CESAR NORTÃO	PODE	0	0,00 %	
187 (7,09%)	0000	55699	PRICILA SOUZA	PSD - PSC / PSD	0	0,00 %	
Anulados	0000	11888	ROSA	PP - PP / PTB / DEM / PSDB / PSB	0	0,00 %	
0 (0,00%)	0000	17900	SUBTENENTE EVERTON	PSL - PSL / PTC / PATRI	0	0,00 %	
Pendentes	0000	14567	TIO DOUGLAS	PTB - PP / PTB / DEM / PSDB / PSB	0	0,00 %	
0 (0,00%)	0000	23300	GEAN BUSS	PPS	0	0,00 %	
Votos Válidos	* Eleito						
2.370 (89,87%)	# O candidato não teve seus votos validados devido à sua situação jurídica, do seu vice ou à do seu partido. A situação atual do candidato pode ser obtida na Divulgação de Candidaturas e Contas Eleitorais. http://divulgacandcontas.tse.jus.br						
Nominais							
2.210 (93,25%)							
De Legenda							
160 (6,75%)							



Justiça Eleitoral - Divulgação de Resultado das Eleições 2018

Eleição Ordinária Estadual - 2018 1º Turno - Votação nominal - Deputado Estadual 1º Turno - RANCHO ALEGRE / PR

		RANCHO ALEGRE / PR - 1º TURNO					Atualizado em
		Deputado Estadual					07/10/2018 22:37:32
Seções (14)	Seq. (i)	Núm.	Candidato	Partido/Coligação	Votação	% Válidos	
Totalizadas	0000	25789	TATA MECÂNICO	DEM - PP / PTB / DEM / PSDB / PSB	0	0,00 %	
14 (100,00%)	0000	31032	LEOVIR	PHS - PRB / PHS / PR / AVANTE	0	0,00 %	
Não Totalizadas	0000	33222	CESAR ROZEK	PMN - PROS / PMB / PMN	0	0,00 %	
0 (0,00%)	0000	13321	PROFª GIANE LULA HERLLAIN	PT	0	0,00 %	
Eleitorado (2.984)	0000	17789	PASTOR ALESSIO VIOLATO	PSL - PSL / PTC / PATRI	0	0,00 %	
Não Apurado	0000	28111	DILSON MOREIRA	PRTB - PRTB / PRP	0	0,00 %	
0 (0,00%)	0000	43210	ARISTIDES ATHAYDE	PV	0	0,00 %	
Apurado	0000	90133	VALDECIR SANTOS	PROS - PROS / PMB / PMN	0	0,00 %	
2.984 (100,00%)	0000	90678	ANA VALE	PROS - PROS / PMB / PMN	0	0,00 %	
Abstenção	0000	11234	MARIA ANDREIA (PROFESSORA)	PP - PP / PTB / DEM / PSDB / PSB	0	0,00 %	
347 (11,63%)	0000	25000	MAURICIO RIVABEM	DEM - PP / PTB / DEM / PSDB / PSB	0	0,00 %	
Comparecimento	0000	43192	LUIZ DA AMBULÂNCIA	PV	0	0,00 %	
2.637 (88,37%)	0000	28678	CRIMÉRIA	PRTB - PRTB / PRP	0	0,00 %	
Votos (2.637)	0000	12000	DR MAGNO	PDT - PDT / SOLIDARIEDADE / PC do B	0	0,00 %	
Branco	0000	20250	IRMÃO BARINI	PSC - PSC / PSD	0	0,00 %	
80 (3,03%)	#0000	70999	FLAVIO NAKAD	AVANTE - PRB / PHS / PR / AVANTE	0	0,00 %	
Nulos	0000	23530	TABAJARA DO SITE	PPS	0	0,00 %	
187 (7,09%)	0000	15613	JÔ CUNHA	MDB	0	0,00 %	
Anulados	0000	36000	SANTANDER	PTC - PSL / PTC / PATRI	0	0,00 %	
0 (0,00%)	0000	10000	JEFERSON FUSARO	PRB - PRB / PHS / PR / AVANTE	0	0,00 %	
Pendentes	0000	11311	JUSSIER	PP - PP / PTB / DEM / PSDB / PSB	0	0,00 %	
0 (0,00%)	0000	90156	TICO KUZMA	PROS - PROS / PMB / PMN	0	0,00 %	
Votos Válidos	* Eleito						
2.370 (89,87%)	# O candidato não teve seus votos validados devido à sua situação jurídica, do seu vice ou à do seu partido. A situação atual do candidato pode ser obtida na Divulgação de Candidaturas e Contas Eleitorais. http://divulgacandcontas.tse.jus.br						
Nominais							
2.210 (93,25%)							
De Legenda							
160 (6,75%)							



Justiça Eleitoral - Divulgação de Resultado das Eleições 2018


Eleição Ordinária Estadual - 2018 1º Turno - Votação nominal - Deputado Estadual 1º Turno - RANCHO ALEGRE / PR

		RANCHO ALEGRE / PR - 1º TURNO					Atualizado em
		Deputado Estadual					07/10/2018 22:37:32
Seções (14)	Seq. (i)	Núm.	Candidato	Partido/Coligação	Votação	% Válidos	
Totalizadas	0000	19700	PROFESSOR JOSIMAR FRÓES	PODE	0	0,00 %	
14 (100,00%)	0000	45007	PROFESSORA LIGIA	PSDB - PP / PTB / DEM / PSDB / PSB	0	0,00 %	
Não Totalizadas	0000	19999	JOEL CORDEIRO	PODE	0	0,00 %	
0 (0,00%)	0000	28002	ALESSANDRA MADUREIRA	PRTB - PRTB / PRP	0	0,00 %	
Eleitorado (2.984)	0000	19000	MAURO BOBATO	PODE	0	0,00 %	
Não Apurado	0000	33333	GEORGE	PMN - PROS / PMB / PMN	0	0,00 %	
0 (0,00%)	0000	90911	IZA MONTANHA	PROS - PROS / PMB / PMN	0	0,00 %	
Apurado	0000	43021	GODINHO	PV	0	0,00 %	
2.984 (100,00%)	0000	45145	WILSON QUINTEIRO	PSDB - PP / PTB / DEM / PSDB / PSB	0	0,00 %	
Abstenção	0000	10234	SOLANI SANTOS	PRB - PRB / PHS / PR / AVANTE	0	0,00 %	
347 (11,63%)	0000	11012	ADRIANA AGUILERA	PP - PP / PTB / DEM / PSDB / PSB	0	0,00 %	
Comparecimento	0000	17117	ELENILSON MICHIKOVSKI	PSL - PSL / PTC / PATRI	0	0,00 %	
2.637 (88,37%)	0000	35190	POLICIAL MADRIL	PMB - PROS / PMB / PMN	0	0,00 %	
Votos (2.637)	0000	19112	VANDERLEI VOISKI	PODE	0	0,00 %	
Branços	0000	90222	SANDRO CORREA	PROS - PROS / PMB / PMN	0	0,00 %	
80 (3,03%)	0000	90900	EDEMIR DA SAÚDE	PROS - PROS / PMB / PMN	0	0,00 %	
Nulos	#0000	70055	ROBERTA SANTOS	AVANTE - PRB / PHS / PR / AVANTE	0	0,00 %	
187 (7,09%)	0000	44555	TEIXEIRA	PRP - PRTB / PRP	0	0,00 %	
Anulados	0000	13101	ANTONIO GATO PRETO	PT	0	0,00 %	
0 (0,00%)	0000	43711	ANA LÚCIA	PV	0	0,00 %	
Pendentes	0000	15015	JULIO KULLER	MDB	0	0,00 %	
0 (0,00%)	0000	28789	ROSANA CRISTINA ANASTACIO	PRTB - PRTB / PRP	0	0,00 %	
Votos Válidos	* Eleito						
2.370 (89,87%)	# O candidato não teve seus votos validados devido à sua situação jurídica, do seu vice ou à do seu partido. A situação atual do candidato pode ser obtida na Divulgação de Candidaturas e Contas Eleitorais. http://divulgacandcontas.tse.jus.br						
Nominais							
2.210 (93,25%)							
De Legenda							
160 (6,75%)							



Justiça Eleitoral - Divulgação de Resultado das Eleições 2018

Eleição Ordinária Estadual - 2018 1º Turno - Votação nominal - Deputado Estadual 1º Turno - RANCHO ALEGRE / PR

		RANCHO ALEGRE / PR - 1º TURNO					Atualizado em
		Deputado Estadual					07/10/2018 22:37:32
Seções (14)	Seq. (i)	Núm.	Candidato	Partido/Coligação	Votação	% Válidos	
Totalizadas	0000	28137	IRMA GRAFF	PRTB - PRTB / PRP	0	0,00 %	
14 (100,00%)	#0000	51190	SUPERVISOR APARECIDO	PATRI - PSL / PTC / PATRI	0	0,00 %	
Não Totalizadas	0000	54233	ALDO MORAES	PPL - REDE / DC / PPL	0	0,00 %	
0 (0,00%)	0000	35333	ROSELI	PMB - PROS / PMB / PMN	0	0,00 %	
Eleitorado (2.984)	0000	10555	LOURIVAL GUIMARÃES	PRB - PRB / PHS / PR / AVANTE	0	0,00 %	
Não Apurado	0000	15222	AIRES TOMAZONI	MDB	0	0,00 %	
0 (0,00%)	0000	27000	DIRCEU TRÊS LAGOAS	DC - REDE / DC / PPL	0	0,00 %	
Apurado	0000	90555	PROFESSORA ADRIANA	PROS - PROS / PMB / PMN	0	0,00 %	
2.984 (100,00%)	0000	77789	JOECIR BERNARDI	SOLIDARIEDADE - PDT / SOLIDARIEDADE / PC do B	0	0,00 %	
Abstenção	#0000	90100	ADRIANO AZEVEDO	PROS - PROS / PMB / PMN	0	0,00 %	
347 (11,63%)	0000	28133	ENIO GRIGOLETO	PRTB - PRTB / PRP	0	0,00 %	
Comparecimento	0000	90310	JOSÉ EDILSON BORGES	PROS - PROS / PMB / PMN	0	0,00 %	
2.637 (88,37%)	0000	44020	SIMONE BRAGA	PRP - PRTB / PRP	0	0,00 %	
Votos (2.637)	0000	19456	DR. PETROSKI	PODE	0	0,00 %	
Branco	#0000	36011	JOEL SANTOS MARTINS	PTC - PSL / PTC / PATRI	0	0,00 %	
80 (3,03%)	0000	11111	PAULO DEOLA	PP - PP / PTB / DEM / PSDB / PSB	0	0,00 %	
Nulos	0000	28333	PASTOR SILVIO TOSHIO	PRTB - PRTB / PRP	0	0,00 %	
187 (7,09%)	0000	31279	ELIANE SCHIEBEL	PHS - PRB / PHS / PR / AVANTE	0	0,00 %	
Anulados	0000	18500	ISABEL BARAN	REDE - REDE / DC / PPL	0	0,00 %	
0 (0,00%)	0000	28888	EDMILSON FORTE	PRTB - PRTB / PRP	0	0,00 %	
Pendentes	0000	45190	CAZUZA	PSDB - PP / PTB / DEM / PSDB / PSB	0	0,00 %	
0 (0,00%)	0000	31789	ODAIR FOGUETEIRO	PHS - PRB / PHS / PR / AVANTE	0	0,00 %	
Votos Válidos	* Eleito						
2.370 (89,87%)	# O candidato não teve seus votos validados devido à sua situação jurídica, do seu vice ou à do seu partido. A situação atual do candidato pode ser obtida na Divulgação de Candidaturas e Contas Eleitorais. http://divulgacandcontas.tse.jus.br						
Nominais							
2.210 (93,25%)							
De Legenda							
160 (6,75%)							



Justiça Eleitoral - Divulgação de Resultado das Eleições 2018

Eleição Ordinária Estadual - 2018 1º Turno - Votação nominal - Deputado Estadual 1º Turno - RANCHO ALEGRE / PR

		RANCHO ALEGRE / PR - 1º TURNO					Atualizado em
		Deputado Estadual					07/10/2018 22:37:32
Seções (14)	Seq. (i)	Núm.	Candidato	Partido/Coligação	Votação	% Válidos	
Totalizadas	0000	13133	EDNA DANTAS	PT	0	0,00 %	
14 (100,00%)	0000	40443	GISELE ALESSANDRA SHIMIDT	PSB - PP / PTB / DEM / PSDB / PSB	0	0,00 %	
Não Totalizadas	0000	50650	PROFESSORA JOSIANE KIERAS	PSOL - PSOL / PCB	0	0,00 %	
0 (0,00%)	0000	27153	GM ADRIANO DÚDIO	DC - REDE / DC / PPL	0	0,00 %	
Eleitorado (2.984)	0000	44100	DIRCEU MOREIRA	PRP - PRTB / PRP	0	0,00 %	
Não Apurado	#0000	55181	EDNEL DA HIGIENÓPOLIS	PSD - PSC / PSD	0	0,00 %	
0 (0,00%)	0000	51153	EVERSON CARLOS OSTROVSKI	PATRI - PSL / PTC / PATRI	0	0,00 %	
Apurado	0000	33055	JULIÃO BEIRA	PMN - PROS / PMB / PMN	0	0,00 %	
2.984 (100,00%)	0000	13713	PROFESSOR CARLOS	PT	0	0,00 %	
Abstenção	0000	43999	CLAUDINHO	PV	0	0,00 %	
347 (11,63%)	0000	17020	TIOZINHO DO DOG	PSL - PSL / PTC / PATRI	0	0,00 %	
Comparecimento	0000	11011	GESSANI	PP - PP / PTB / DEM / PSDB / PSB	0	0,00 %	
2.637 (88,37%)	0000	28999	ANDRÉ FREITAS	PRTB - PRTB / PRP	0	0,00 %	
Votos (2.637)	0000	18000	AGUINALDO DO POSTO	REDE - REDE / DC / PPL	0	0,00 %	
Branços	#0000	29329	LUCIANE RIBAS	PCO	0	0,00 %	
80 (3,03%)	0000	90110	DELEI DO DICO	PROS - PROS / PMB / PMN	0	0,00 %	
Nulos	0000	50100	PROF. EVALDO BERTOLDI	PSOL - PSOL / PCB	0	0,00 %	
187 (7,09%)	0000	17155	APOSTOLO GILMAR CARVALHO	PSL - PSL / PTC / PATRI	0	0,00 %	
Anulados	0000	44444	VITAL	PRP - PRTB / PRP	0	0,00 %	
0 (0,00%)	0000	11014	DR. ESPOSTI	PP - PP / PTB / DEM / PSDB / PSB	0	0,00 %	
Pendentes	0000	28017	ALCIONE VALENTIM	PRTB - PRTB / PRP	0	0,00 %	
0 (0,00%)	0000	12396	IZABEL CRISTINA SOARES LOPES	PDT - PDT / SOLIDARIEDADE / PC do B	0	0,00 %	
Votos Válidos	* Eleito						
2.370 (89,87%)	# O candidato não teve seus votos validados devido à sua situação jurídica, do seu vice ou à do seu partido. A situação atual do candidato pode ser obtida na Divulgação de Candidaturas e Contas Eleitorais. http://divulgacandcontas.tse.jus.br						
Nominais							
2.210 (93,25%)							
De Legenda							
160 (6,75%)							



Justiça Eleitoral - Divulgação de Resultado das Eleições 2018

Eleição Ordinária Estadual - 2018 1º Turno - Votação nominal - Deputado Estadual 1º Turno - RANCHO ALEGRE / PR

		RANCHO ALEGRE / PR - 1º TURNO					Atualizado em
		Deputado Estadual					07/10/2018 22:37:32
Seções (14)	Seq. (i)	Núm.	Candidato	Partido/Coligação	Votação	% Válidos	
Totalizadas	0000	10345	EDIVAN MOTA	PRB - PRB / PHS / PR / AVANTE	0	0,00 %	
14 (100,00%)	0000	10111	JEIEL DOS BOMBONS	PRB - PRB / PHS / PR / AVANTE	0	0,00 %	
Não Totalizadas	0000	70168	ALVARO (BILE)	AVANTE - PRB / PHS / PR / AVANTE	0	0,00 %	
0 (0,00%)	0000	23400	FABIANO VICENTE ELIAS	PPS	0	0,00 %	
Eleitorado (2.984)	0000	19123	MARQUINHOS ROQUE	PODE	0	0,00 %	
Não Apurado	0000	11611	BASILIO	PP - PP / PTB / DEM / PSDB / PSB	0	0,00 %	
0 (0,00%)	0000	20020	MESTRE POP	PSC - PSC / PSD	0	0,00 %	
Apurado	0000	10200	DEMA	PRB - PRB / PHS / PR / AVANTE	0	0,00 %	
2.984 (100,00%)	0000	50150	PROFESSORA SILVANA	PSOL - PSOL / PCB	0	0,00 %	
Abstenção	0000	20510	PERPETUA SOCORRO DA CRUZ SOUZA	PSC - PSC / PSD	0	0,00 %	
347 (11,63%)	0000	44014	MARIO MEZAQUE	PRP - PRTB / PRP	0	0,00 %	
Comparecimento	0000	44951	JURACI COVER CUSTODIO DA LUZ	PRP - PRTB / PRP	0	0,00 %	
2.637 (88,37%)	0000	10222	MESTRE SIDNEY	PRB - PRB / PHS / PR / AVANTE	0	0,00 %	
Votos (2.637)	0000	13567	IVONE DO PT	PT	0	0,00 %	
Branços	0000	19007	GILBERTO JOSE	PODE	0	0,00 %	
80 (3,03%)	#0000	28041	LAURO RODRIGUES	PRTB - PRTB / PRP	0	0,00 %	
Nulos	0000	90120	MARIA LUCIA	PROS - PROS / PMB / PMN	0	0,00 %	
187 (7,09%)	0000	17077	MIGUEL MESSIAS	PSL - PSL / PTC / PATRI	0	0,00 %	
Anulados	0000	28004	PASTOR ADÃO	PRTB - PRTB / PRP	0	0,00 %	
0 (0,00%)	0000	28028	VANDERLEI KIBIFE	PRTB - PRTB / PRP	0	0,00 %	
Pendentes	0000	13100	EDILSON GABRIEL	PT	0	0,00 %	
0 (0,00%)	0000	23833	MANINHO DAS FRUTAS	PPS	0	0,00 %	
Votos Válidos	* Eleito						
2.370 (89,87%)	# O candidato não teve seus votos validados devido à sua situação jurídica, do seu vice ou à do seu partido. A situação atual do candidato pode ser obtida na Divulgação de Candidaturas e Contas Eleitorais. http://divulgacandcontas.tse.jus.br						
Nominais							
2.210 (93,25%)							
De Legenda							
160 (6,75%)							



Justiça Eleitoral - Divulgação de Resultado das Eleições 2018

Eleição Ordinária Estadual - 2018 1º Turno - Votação nominal - Deputado Estadual 1º Turno - RANCHO ALEGRE / PR

		RANCHO ALEGRE / PR - 1º TURNO				Atualizado em	
		Deputado Estadual				07/10/2018	
						22:37:32	
Seções (14)	Seq. (i)	Núm.	Candidato	Partido/Coligação	Votação	% Válidos	
Totalizadas	0000	28003	PEDRINHO CRAVEIRO	PRTB - PRTB / PRP	0	0,00 %	
14 (100,00%)	0000	18988	ADELIR PADILHA	REDE - REDE / DC / PPL	0	0,00 %	
Não Totalizadas	0000	14444	CIDE	PTB - PP / PTB / DEM / PSDB / PSB	0	0,00 %	
0 (0,00%)	0000	15123	PROFESSOR MARCOS KLOSTER	MDB	0	0,00 %	
Eleitorado (2.984)	0000	40501	JORGE ANTONIO DO NASCIMENTO	PSB - PP / PTB / DEM / PSDB / PSB	0	0,00 %	
Não Apurado	0000	90113	MARCELO	PROS - PROS / PMB / PMN	0	0,00 %	
0 (0,00%)	0000	33777	DR. NASSIB	PMN - PROS / PMB / PMN	0	0,00 %	
Apurado	0000	43600	PEDRO PAULO BAZANA	PV	0	0,00 %	
2.984 (100,00%)	0000	17377	RABELO	PSL - PSL / PTC / PATRI	0	0,00 %	
Abstenção	0000	28150	CELIA ESTUDIO SACHAS	PRTB - PRTB / PRP	0	0,00 %	
347 (11,63%)	0000	15800	ELOIR ALMEIDA	MDB	0	0,00 %	
Comparecimento	0000	12111	PEDRO PAULO	PDT - PDT / SOLIDARIEDADE / PC do B	0	0,00 %	
2.637 (88,37%)	0000	13313	RICARDO MARINHO	PT	0	0,00 %	
Votos (2.637)	0000	11911	VANDELI LIMA	PP - PP / PTB / DEM / PSDB / PSB	0	0,00 %	
Branco	0000	23700	DRA SILVIA RIBEIRO	PPS	0	0,00 %	
80 (3,03%)	0000	90533	LEO DA SAUDE	PROS - PROS / PMB / PMN	0	0,00 %	
Nulos	0000	43001	MEIRE MONTEIRO	PV	0	0,00 %	
187 (7,09%)	0000	65650	NILTON BOBATO	PC do B - PDT / SOLIDARIEDADE / PC do B	0	0,00 %	
Anulados	0000	15515	PROFESSOR JUCIEL	MDB	0	0,00 %	
0 (0,00%)	0000	28328	ULISSES CANDREVA	PRTB - PRTB / PRP	0	0,00 %	
Pendentes	0000	17011	BILL PASTEIS	PSL - PSL / PTC / PATRI	0	0,00 %	
0 (0,00%)	0000	36789	MILTINHO CONTADOR	PTC - PSL / PTC / PATRI	0	0,00 %	
Votos Válidos	* Eleito						
2.370 (89,87%)	# O candidato não teve seus votos validados devido à sua situação jurídica, do seu vice ou à do seu partido. A situação atual do candidato pode ser obtida na Divulgação de Candidaturas e Contas Eleitorais. http://divulgacandcontas.tse.jus.br						
Nominais							
2.210 (93,25%)							
De Legenda							

160 (6,75%)

ELEIÇÃO ORDINÁRIA ESTADUAL - 2018 1º TURNO - RESULTADO SUJEITO A ALTERAÇÃO



Justiça Eleitoral - Divulgação de Resultado das Eleições 2018


Eleição Ordinária Estadual - 2018 1º Turno - Votação nominal - Deputado Estadual 1º Turno - RANCHO ALEGRE / PR

		RANCHO ALEGRE / PR - 1º TURNO					Atualizado em
		Deputado Estadual					07/10/2018 22:37:32
Seções (14)	Seq. (i)	Núm.	Candidato	Partido/Coligação	Votação	% Válidos	
Totalizadas	0000	44190	SARGENTO OLIVEIRA	PRP - PRTB / PRP	0	0,00 %	
14 (100,00%)	0000	10999	ENIR BECKER	PRB - PRB / PHS / PR / AVANTE	0	0,00 %	
Não Totalizadas	0000	45450	JANDIRA	PSDB - PP / PTB / DEM / PSDB / PSB	0	0,00 %	
0 (0,00%)	#0000	18900	MANOEL MIRANDA	REDE - REDE / DC / PPL	0	0,00 %	
Eleitorado (2.984)	#0000	23466	JENECI PEREIRA	PPS	0	0,00 %	
Não Apurado	0000	23111	PARANA VALDECIR GIELDA	PPS	0	0,00 %	
0 (0,00%)	0000	10456	RENALDO RODRIGUES	PRB - PRB / PHS / PR / AVANTE	0	0,00 %	
Apurado	0000	90191	AMILTON MOTORISTA	PROS - PROS / PMB / PMN	0	0,00 %	
2.984 (100,00%)	0000	13300	MARIO VERRI	PT	0	0,00 %	
Abstenção	#0000	45678	TARCISIO	PSDB - PP / PTB / DEM / PSDB / PSB	0	0,00 %	
347 (11,63%)	0000	28357	CABO FREDERICO	PRTB - PRTB / PRP	0	0,00 %	
Comparecimento	0000	11033	WANIA GODOI	PP - PP / PTB / DEM / PSDB / PSB	0	0,00 %	
2.637 (88,37%)	0000	55500	FELIPE BRAGA CORTES	PSD - PSC / PSD	0	0,00 %	
Votos (2.637)	0000	22777	PROFESSOR LUIZ ARNALDO	PR - PRB / PHS / PR / AVANTE	0	0,00 %	
Branços	#0000	18200	LUCIANA SAPORITI	REDE - REDE / DC / PPL	0	0,00 %	
80 (3,03%)	0000	90029	WANDA KOQUE	PROS - PROS / PMB / PMN	0	0,00 %	
Nulos	0000	55550	EDUARDO PASQUINI	PSD - PSC / PSD	0	0,00 %	
187 (7,09%)	0000	36336	SORAYA OLIVEIRA	PTC - PSL / PTC / PATRI	0	0,00 %	
Anulados	0000	17122	DOUTORA MALU VIEL	PSL - PSL / PTC / PATRI	0	0,00 %	
0 (0,00%)	0000	55888	HUSSEIN BAKRI	PSD - PSC / PSD	0	0,00 %	
Pendentes	0000	90013	PROFESSOR MARCÃO	PROS - PROS / PMB / PMN	0	0,00 %	
0 (0,00%)	0000	90123	RONI SUREK	PROS - PROS / PMB / PMN	0	0,00 %	
Votos Válidos	* Eleito						
2.370 (89,87%)	# O candidato não teve seus votos validados devido à sua situação jurídica, do seu vice ou à do seu partido. A situação atual do candidato pode ser obtida na Divulgação de Candidaturas e Contas Eleitorais. http://divulgacandcontas.tse.jus.br						
Nominais							
2.210 (93,25%)							
De Legenda							
160 (6,75%)							



Justiça Eleitoral - Divulgação de Resultado das Eleições 2018

Eleição Ordinária Estadual - 2018 1º Turno - Votação nominal - Deputado Estadual 1º Turno - RANCHO ALEGRE / PR

		RANCHO ALEGRE / PR - 1º TURNO					Atualizado em
		Deputado Estadual					07/10/2018 22:37:32
Seções (14)	Seq. (i)	Núm.	Candidato	Partido/Coligação	Votação	% Válidos	
Totalizadas	0000	20022	DANIEL COVACH	PSC - PSC / PSD	0	0,00 %	
14 (100,00%)	0000	20220	ADEMIR ZACARIAS	PSC - PSC / PSD	0	0,00 %	
Não Totalizadas	0000	13233	LUCIANA RAFAGNIN	PT	0	0,00 %	
0 (0,00%)	0000	20011	GERSON LUIS	PSC - PSC / PSD	0	0,00 %	
Eleitorado (2.984)	0000	11211	JOÃO VILMAR	PP - PP / PTB / DEM / PSDB / PSB	0	0,00 %	
Não Apurado	0000	11590	GILBERTO RIBEIRO	PP - PP / PTB / DEM / PSDB / PSB	0	0,00 %	
0 (0,00%)	0000	44404	ROSELI GARÇONETE	PRP - PRTB / PRP	0	0,00 %	
Apurado	0000	28126	PASTOR WELLINGTON DIAS	PRTB - PRTB / PRP	0	0,00 %	
2.984 (100,00%)	0000	10789	CIDA LAURINDO	PRB - PRB / PHS / PR / AVANTE	0	0,00 %	
Abstenção	0000	17255	CIDA DO VALE	PSL - PSL / PTC / PATRI	0	0,00 %	
347 (11,63%)	0000	13007	MAURÃO	PT	0	0,00 %	
Comparecimento	0000	19019	DRA KATITA	PODE	0	0,00 %	
2.637 (88,37%)	0000	10090	ELENICE FREITAS DE JESUS	PRB - PRB / PHS / PR / AVANTE	0	0,00 %	
Votos (2.637)	0000	23555	HEICO SILVA	PPS	0	0,00 %	
Branços	0000	23345	LURDINHA DO POVO	PPS	0	0,00 %	
80 (3,03%)	0000	28140	MERY	PRTB - PRTB / PRP	0	0,00 %	
Nulos	0000	43112	POLICHUK	PV	0	0,00 %	
187 (7,09%)	0000	20002	CAPITAO VICTOR	PSC - PSC / PSD	0	0,00 %	
Anulados	#0000	43007	PAULO COLNAGHI	PV	0	0,00 %	
0 (0,00%)	0000	40965	PROFESSORA ANGELLA	PSB - PP / PTB / DEM / PSDB / PSB	0	0,00 %	
Pendentes	0000	23456	DR ZECA	PPS	0	0,00 %	
0 (0,00%)	0000	70000	SANSÃO MARIANO	AVANTE - PRB / PHS / PR / AVANTE	0	0,00 %	
Votos Válidos	* Eleito						
2.370 (89,87%)	# O candidato não teve seus votos validados devido à sua situação jurídica, do seu vice ou à do seu partido. A situação atual do candidato pode ser obtida na Divulgação de Candidaturas e Contas Eleitorais. http://divulgacandcontas.tse.jus.br						
Nominais							
2.210 (93,25%)							
De Legenda							
160 (6,75%)							



Justiça Eleitoral - Divulgação de Resultado das Eleições 2018

Eleição Ordinária Estadual - 2018 1º Turno - Votação nominal - Deputado Estadual 1º Turno - RANCHO ALEGRE / PR

		RANCHO ALEGRE / PR - 1º TURNO					Atualizado em
		Deputado Estadual					07/10/2018 22:37:32
Seções (14)	Seq. (i)	Núm.	Candidato	Partido/Coligação	Votação	% Válidos	
Totalizadas	0000	50050	MUZAMBA SILVANO	PSOL - PSOL / PCB	0	0,00 %	
14 (100,00%)	0000	43365	ENG ÉDI	PV	0	0,00 %	
Não Totalizadas	0000	15115	BETO LUNITTI	MDB	0	0,00 %	
0 (0,00%)	0000	20122	WALDIR LEITE	PSC - PSC / PSD	0	0,00 %	
Eleitorado (2.984)	0000	19023	JUAREZ FIRMINO	PODE	0	0,00 %	
Não Apurado	0000	12333	OSMAIR JAVOROSKY	PDT - PDT / SOLIDARIEDADE / PC do B	0	0,00 %	
0 (0,00%)	0000	33100	MARLENE	PMN - PROS / PMB / PMN	0	0,00 %	
Apurado	0000	43700	CIR ALBIERI	PV	0	0,00 %	
2.984 (100,00%)	0000	20999	PROF. REINALDO	PSC - PSC / PSD	0	0,00 %	
Abstenção	0000	43043	DR CID FERREIRA	PV	0	0,00 %	
347 (11,63%)	0000	54333	EDVALDO SINTRA	PPL - REDE / DC / PPL	0	0,00 %	
Comparecimento	0000	28020	SANDRA SALES	PRTB - PRTB / PRP	0	0,00 %	
2.637 (88,37%)	0000	23100	JORGE FREITAS	PPS	0	0,00 %	
Votos (2.637)	0000	43125	ADÃO TRINDADE	PV	0	0,00 %	
Branços	0000	90199	PROFESSORA SONIA BRUSH	PROS - PROS / PMB / PMN	0	0,00 %	
80 (3,03%)	0000	35015	MARGARETE	PMB - PROS / PMB / PMN	0	0,00 %	
Nulos	0000	22220	ELIZEU LIBERATO	PR - PRB / PHS / PR / AVANTE	0	0,00 %	
187 (7,09%)	0000	23023	MAURICIO LENSE	PPS	0	0,00 %	
Anulados	0000	12321	JÔ BAKA	PDT - PDT / SOLIDARIEDADE / PC do B	0	0,00 %	
0 (0,00%)	0000	18111	PROFESSOR MARLUS FORIGO	REDE - REDE / DC / PPL	0	0,00 %	
Pendentes	0000	22038	DELEGADO JACOVOS	PR - PRB / PHS / PR / AVANTE	0	0,00 %	
0 (0,00%)	0000	28088	MISTER BIM	PRTB - PRTB / PRP	0	0,00 %	
Votos Válidos	* Eleito						
2.370 (89,87%)	# O candidato não teve seus votos validados devido à sua situação jurídica, do seu vice ou à do seu partido. A situação atual do candidato pode ser obtida na Divulgação de Candidaturas e Contas Eleitorais. http://divulgacandcontas.tse.jus.br						
Nominais							
2.210 (93,25%)							
De Legenda							

160 (6,75%)

ELEIÇÃO ORDINÁRIA ESTADUAL - 2018 1º TURNO - RESULTADO SUJEITO A ALTERAÇÃO



Justiça Eleitoral - Divulgação de Resultado das Eleições 2018

Eleição Ordinária Estadual - 2018 1º Turno - Votação nominal - Deputado Estadual 1º Turno - RANCHO ALEGRE / PR

		RANCHO ALEGRE / PR - 1º TURNO					Atualizado em
		Deputado Estadual					07/10/2018 22:37:32
Seções (14)	Seq. (i)	Núm.	Candidato	Partido/Coligação	Votação	% Válidos	
Totalizadas	0000	17313	ESTER MARCANTE	PSL - PSL / PTC / PATRI	0	0,00 %	
14 (100,00%)	0000	23444	HERIVELTO OLIVEIRA	PPS	0	0,00 %	
Não Totalizadas	0000	28335	JAIRO DALLA VALLE	PRTB - PRTB / PRP	0	0,00 %	
0 (0,00%)	0000	17001	CORONEL NERINO	PSL - PSL / PTC / PATRI	0	0,00 %	
Eleitorado (2.984)	0000	55788	ELIANA FUZARI	PSD - PSC / PSD	0	0,00 %	
Não Apurado	#0000	25125	NINA SINGER	DEM - PP / PTB / DEM / PSDB / PSB	0	0,00 %	
0 (0,00%)	0000	44744	EZEQUIAS BARROS	PRP - PRTB / PRP	0	0,00 %	
Apurado	0000	25110	PLAUTO	DEM - PP / PTB / DEM / PSDB / PSB	0	0,00 %	
2.984 (100,00%)	0000	43888	CESAR TAVARES	PV	0	0,00 %	
Abstenção	#0000	15133	ERIVALDO DA VILA RURAL	MDB	0	0,00 %	
347 (11,63%)	#0000	51456	PAULO RODRIGUES	PATRI - PSL / PTC / PATRI	0	0,00 %	
Comparecimento	0000	28880	PASTOR JOÃO DOS ANJOS	PRTB - PRTB / PRP	0	0,00 %	
2.637 (88,37%)	0000	28220	LUCI BOARETTO	PRTB - PRTB / PRP	0	0,00 %	
Votos (2.637)	0000	23999	DIADOSK	PPS	0	0,00 %	
Branços	0000	55456	PROFESSOR SERGIO	PSD - PSC / PSD	0	0,00 %	
80 (3,03%)	#0000	51432	MARLI DA CHACARA ZOO	PATRI - PSL / PTC / PATRI	0	0,00 %	
Nulos	0000	17700	SANDRO KALIL	PSL - PSL / PTC / PATRI	0	0,00 %	
187 (7,09%)	0000	10010	VALDIR BERCKEMBACK	PRB - PRB / PHS / PR / AVANTE	0	0,00 %	
Anulados	0000	28000	ADALMO ALVES	PRTB - PRTB / PRP	0	0,00 %	
0 (0,00%)	0000	25055	SANCHEZ WUINSOR	DEM - PP / PTB / DEM / PSDB / PSB	0	0,00 %	
Pendentes	0000	19198	MARLENE SOARES	PODE	0	0,00 %	
0 (0,00%)	0000	13333	ZICO	PT	0	0,00 %	
Votos Válidos	* Eleito						
2.370 (89,87%)	# O candidato não teve seus votos validados devido à sua situação jurídica, do seu vice ou à do seu partido. A situação atual do candidato pode ser obtida na Divulgação de Candidaturas e Contas Eleitorais. http://divulgacandcontas.tse.jus.br						
Nominais							
2.210 (93,25%)							
De Legenda							
160 (6,75%)							



Justiça Eleitoral - Divulgação de Resultado das Eleições 2018

Eleição Ordinária Estadual - 2018 1º Turno - Votação nominal - Deputado Estadual 1º Turno - RANCHO ALEGRE / PR

		RANCHO ALEGRE / PR - 1º TURNO					Atualizado em
		Deputado Estadual					07/10/2018 22:37:32
Seções (14)	Seq. (i)	Núm.	Candidato	Partido/Coligação	Votação	% Válidos	
Totalizadas	0000	20010	MARIA DO BRECHO	PSC - PSC / PSD	0	0,00 %	
14 (100,00%)	0000	33103	DENTINHO	PMN - PROS / PMB / PMN	0	0,00 %	
Não Totalizadas	0000	13220	IRACEMA CAMPOS	PT	0	0,00 %	
0 (0,00%)	0000	10810	LEUZINHA DO CAVALO	PRB - PRB / PHS / PR / AVANTE	0	0,00 %	
Eleitorado (2.984)	0000	20789	LUIS CORTI	PSC - PSC / PSD	0	0,00 %	
Não Apurado	0000	55236	ZE LUIZ	PSD - PSC / PSD	0	0,00 %	
0 (0,00%)	0000	17021	PROFESSOR GALDINO	PSL - PSL / PTC / PATRI	0	0,00 %	
Apurado	#0000	51051	PAULO BORLACHENCO	PATRI - PSL / PTC / PATRI	0	0,00 %	
2.984 (100,00%)	0000	13513	DRA. ALAERTE MARTINS	PT	0	0,00 %	
Abstenção	0000	90777	ETEVALDO TRINDADE	PROS - PROS / PMB / PMN	0	0,00 %	
347 (11,63%)	0000	33999	CARMEN CUSTODIO	PMN - PROS / PMB / PMN	0	0,00 %	
Comparecimento	0000	18369	MARCOS ABUJAMRA	REDE - REDE / DC / PPL	0	0,00 %	
2.637 (88,37%)	0000	90284	PROFESSOR EDILSON	PROS - PROS / PMB / PMN	0	0,00 %	
Votos (2.637)	0000	12680	NELSON LUERSEN	PDT - PDT / SOLIDARIEDADE / PC do B	0	0,00 %	
Branços	0000	28229	DR. TALEL	PRTB - PRTB / PRP	0	0,00 %	
80 (3,03%)	0000	43012	EDNEIA MARIA	PV	0	0,00 %	
Nulos	0000	43013	SERGIO DO CRISTMA	PV	0	0,00 %	
187 (7,09%)	0000	43243	GENTIL PASKE	PV	0	0,00 %	
Anulados	0000	17123	MISSIONÁRIO RICARDO ARRUDA	PSL - PSL / PTC / PATRI	0	0,00 %	
0 (0,00%)	0000	54080	GABRIEL BONAYM	PPL - REDE / DC / PPL	0	0,00 %	
Pendentes	0000	43743	PEDRO LAZINA	PV	0	0,00 %	
0 (0,00%)	0000	17740	MARISA GAZZOLA	PSL - PSL / PTC / PATRI	0	0,00 %	
Votos Válidos	* Eleito						
2.370 (89,87%)	# O candidato não teve seus votos validados devido à sua situação jurídica, do seu vice ou à do seu partido. A situação atual do candidato pode ser obtida na Divulgação de Candidaturas e Contas Eleitorais. http://divulgacandcontas.tse.jus.br						
Nominais							
2.210 (93,25%)							
De Legenda							
160 (6,75%)							



Justiça Eleitoral - Divulgação de Resultado das Eleições 2018

Eleição Ordinária Estadual - 2018 1º Turno - Votação nominal - Deputado Estadual 1º Turno - RANCHO ALEGRE / PR

		RANCHO ALEGRE / PR - 1º TURNO				Atualizado em 07/10/2018 22:37:32	
		Deputado Estadual					
Seções (14)	Seq. (i)	Núm.	Candidato	Partido/Coligação	Votação	% Válidos	
Totalizadas	0000	28555	PROFESSOR SELEME	PRTB - PRTB / PRP	0	0,00 %	
14 (100,00%)	0000	43044	ARI VALDIR LOPES	PV	0	0,00 %	
Não Totalizadas	0000	10147	CARLINHOS DA SINALEIRA	PRB - PRB / PHS / PR / AVANTE	0	0,00 %	
0 (0,00%)	0000	25025	MARIA IZABEL	DEM - PP / PTB / DEM / PSDB / PSB	0	0,00 %	
Eleitorado (2.984)	0000	43444	OSNI MENEZES	PV	0	0,00 %	
Não Apurado	0000	50789	ANA MARIA DE CARVALHO	PSOL - PSOL / PCB	0	0,00 %	
0 (0,00%)	0000	43151	JORGE WISNIEWSKI CAMINHONEIRO	PV	0	0,00 %	
Apurado	#0000	36777	JOSE CARLOS FERREIRA	PTC - PSL / PTC / PATRI	0	0,00 %	
2.984 (100,00%)	0000	43005	SPERANDIO	PV	0	0,00 %	
Abstenção	0000	15007	NOEMIA ROCHA	MDB	0	0,00 %	
347 (11,63%)	0000	51000	RELLY AGARI ALGODOAL	PATRI - PSL / PTC / PATRI	0	0,00 %	
Comparecimento	0000	10333	LEU SILVA	PRB - PRB / PHS / PR / AVANTE	0	0,00 %	
2.637 (88,37%)	0000	43123	MAURICIO GEHLEN	PV	0	0,00 %	
Votos (2.637)	0000	11181	GENINHO EUGENIO	PP - PP / PTB / DEM / PSDB / PSB	0	0,00 %	
Branços	0000	17800	PROFESSOR CELIO PINTO OLIVEIRA	PSL - PSL / PTC / PATRI	0	0,00 %	
80 (3,03%)	0000	51260	SOLANGE TEREINTO	PATRI - PSL / PTC / PATRI	0	0,00 %	
Nulos	0000	33300	GERSON GUSSO	PMN - PROS / PMB / PMN	0	0,00 %	
187 (7,09%)	#0000	19279	ROSANA ELIAS	PODE	0	0,00 %	
Anulados	0000	19789	RICARDO MAIA	PODE	0	0,00 %	
0 (0,00%)	0000	33000	PROFESSOR MAURICIO BASTOS	PMN - PROS / PMB / PMN	0	0,00 %	
Pendentes	0000	19370	ROSÂNGELA MENDES	PODE	0	0,00 %	
0 (0,00%)	0000	22369	PADRE ROQUE	PR - PRB / PHS / PR / AVANTE	0	0,00 %	
Votos Válidos	* Eleito						
2.370 (89,87%)	# O candidato não teve seus votos validados devido à sua situação jurídica, do seu vice ou à do seu partido. A situação atual do candidato pode ser obtida na Divulgação de Candidaturas e Contas Eleitorais. http://divulgacandcontas.tse.jus.br						
Nominais							
2.210 (93,25%)							
De Legenda							
160 (6,75%)							



Justiça Eleitoral - Divulgação de Resultado das Eleições 2018

Eleição Ordinária Estadual - 2018 1º Turno - Votação nominal - Deputado Estadual 1º Turno - RANCHO ALEGRE / PR

		RANCHO ALEGRE / PR - 1º TURNO					Atualizado em
		Deputado Estadual					07/10/2018 22:37:32
Seções (14)	Seq. (i)	Núm.	Candidato	Partido/Coligação	Votação	% Válidos	
Totalizadas	0000	10258	NADIR MARIANO	PRB - PRB / PHS / PR / AVANTE	0	0,00 %	
14 (100,00%)	0000	23780	SUELI COSTA	PPS	0	0,00 %	
Não Totalizadas	0000	22222	ZAMPIER	PR - PRB / PHS / PR / AVANTE	0	0,00 %	
0 (0,00%)	0000	90077	ITACIR	PROS - PROS / PMB / PMN	0	0,00 %	
Eleitorado (2.984)	#0000	51510	WALDEWMAR DO AMARAL COSTA	PATRI - PSL / PTC / PATRI	0	0,00 %	
Não Apurado	0000	15555	JOSE CUNHA UOPECCAN	MDB	0	0,00 %	
0 (0,00%)	0000	13500	DR. ANTENOR	PT	0	0,00 %	
Apurado	0000	28021	NEILDES ARAGÃO	PRTB - PRTB / PRP	0	0,00 %	
2.984 (100,00%)	0000	23069	VOLMIR GOLÇALVES	PPS	0	0,00 %	
Abstenção	0000	43431	DRUMOND	PV	0	0,00 %	
347 (11,63%)	#0000	27777	RENATO CARA NOVA	DC - REDE / DC / PPL	0	0,00 %	
Comparecimento	0000	43181	MARIA LETICIA FAGUNDES	PV	0	0,00 %	
2.637 (88,37%)	0000	43051	ALCIDES DA ACOMAC	PV	0	0,00 %	
Votos (2.637)	0000	33123	ADELSOM BATISTA	PMN - PROS / PMB / PMN	0	0,00 %	
Branços	#0000	55199	LUIZ LUCCHESI	PSD - PSC / PSD	0	0,00 %	
80 (3,03%)	0000	15178	NEREU MOURA	MDB	0	0,00 %	
Nulos	0000	23033	CLAUDÉTE OLÍVEIRA	PPS	0	0,00 %	
187 (7,09%)	0000	55512	EZOEL PADILHA	PSD - PSC / PSD	0	0,00 %	
Anulados	0000	28006	ROSA MARIA	PRTB - PRTB / PRP	0	0,00 %	
0 (0,00%)	0000	10911	TANIA ALBERTI	PRB - PRB / PHS / PR / AVANTE	0	0,00 %	
Pendentes	0000	44049	MILTON ORO	PRP - PRTB / PRP	0	0,00 %	
0 (0,00%)	0000	31800	ALZYRA	PHS - PRB / PHS / PR / AVANTE	0	0,00 %	
Votos Válidos	* Eleito						
2.370 (89,87%)	# O candidato não teve seus votos validados devido à sua situação jurídica, do seu vice ou à do seu partido. A situação atual do candidato pode ser obtida na Divulgação de Candidaturas e Contas Eleitorais. http://divulgacandcontas.tse.jus.br						
Nominais							
2.210 (93,25%)							
De Legenda							
160 (6,75%)							



Justiça Eleitoral - Divulgação de Resultado das Eleições 2018

Eleição Ordinária Estadual - 2018 1º Turno - Votação nominal - Deputado Estadual 1º Turno - RANCHO ALEGRE / PR

		RANCHO ALEGRE / PR - 1º TURNO					Atualizado em
		Deputado Estadual					07/10/2018 22:37:32
Seções (14)	Seq. (i)	Núm.	Candidato	Partido/Coligação	Votação	% Válidos	
Totalizadas	0000	13444	RIVADAL	PT	0	0,00 %	
14 (100,00%)	0000	55123	FRANCISCO BUHRER	PSD - PSC / PSD	0	0,00 %	
Não Totalizadas	0000	23230	DANIEL ISFER	PPS	0	0,00 %	
0 (0,00%)	0000	18017	LILIAM GUSSO	REDE - REDE / DC / PPL	0	0,00 %	
Eleitorado (2.984)	0000	15701	PROFESSORA ZENILDA	MDB	0	0,00 %	
Não Apurado	0000	45245	MARCOS TRAAD	PSDB - PP / PTB / DEM / PSDB / PSB	0	0,00 %	
0 (0,00%)	0000	90444	LUIZ COM Z	PROS - PROS / PMB / PMN	0	0,00 %	
Apurado	0000	51345	NELSON ZANETTI	PATRI - PSL / PTC / PATRI	0	0,00 %	
2.984 (100,00%)	0000	45500	MEIRE MAIA CLEVE	PSDB - PP / PTB / DEM / PSDB / PSB	0	0,00 %	
Abstenção	0000	11155	TITA GONÇALVES	PP - PP / PTB / DEM / PSDB / PSB	0	0,00 %	
347 (11,63%)	0000	20012	REICHEMBACH	PSC - PSC / PSD	0	0,00 %	
Comparecimento	0000	55673	LUCIA STOCO	PSD - PSC / PSD	0	0,00 %	
2.637 (88,37%)	0000	23222	DR NELSO RODRIGUES	PPS	0	0,00 %	
Votos (2.637)	0000	55190	IARA VAZ	PSD - PSC / PSD	0	0,00 %	
Branços	0000	15680	ZE APARECIDO	MDB	0	0,00 %	
80 (3,03%)	0000	11222	PROFESSOR JOÃO CARLOS GOMES	PP - PP / PTB / DEM / PSDB / PSB	0	0,00 %	
Nulos	0000	27222	NEVINHA	DC - REDE / DC / PPL	0	0,00 %	
187 (7,09%)	0000	27115	ILDA FURACAO	DC - REDE / DC / PPL	0	0,00 %	
Anulados	#0000	33360	CUSTODIO DA SILVA	PMN - PROS / PMB / PMN	0	0,00 %	
0 (0,00%)	0000	23121	CRISTINA SILVESTRI	PPS	0	0,00 %	
Pendentes	0000	55155	TONHAO DA SAÚDE	PSD - PSC / PSD	0	0,00 %	
0 (0,00%)	0000	23455	NATAL REIS	PPS	0	0,00 %	
Votos Válidos	* Eleito						
2.370 (89,87%)	# O candidato não teve seus votos validados devido à sua situação jurídica, do seu vice ou à do seu partido. A situação atual do candidato pode ser obtida na Divulgação de Candidaturas e Contas Eleitorais. http://divulgacandcontas.tse.jus.br						
Nominais							
2.210 (93,25%)							
De Legenda							
160 (6,75%)							



Justiça Eleitoral - Divulgação de Resultado das Eleições 2018


Eleição Ordinária Estadual - 2018 1º Turno - Votação nominal - Deputado Estadual 1º Turno - RANCHO ALEGRE / PR

		RANCHO ALEGRE / PR - 1º TURNO					Atualizado em
		Deputado Estadual					07/10/2018 22:37:32
Seções (14)	Seq. (i)	Núm.	Candidato	Partido/Coligação	Votação	% Válidos	
Totalizadas	0000	20888	CLAUDIO PALOZI	PSC - PSC / PSD	0	0,00 %	
14 (100,00%)	0000	19500	GIBSON	PODE	0	0,00 %	
Não Totalizadas	0000	19900	BENÊ FILHO	PODE	0	0,00 %	
0 (0,00%)	0000	70565	FATIMA CARVALHO	AVANTE - PRB / PHS / PR / AVANTE	0	0,00 %	
Eleitorado (2.984)	0000	19091	CIÇA DOS ANJOS	PODE	0	0,00 %	
Não Apurado	0000	70070	CAMPELO	AVANTE - PRB / PHS / PR / AVANTE	0	0,00 %	
0 (0,00%)	0000	23789	JULIO MENDES NÔKA	PPS	0	0,00 %	
Apurado	0000	54000	TUCANO	PPL - REDE / DC / PPL	0	0,00 %	
2.984 (100,00%)	0000	10777	SILVIO TEIXEIRA	PRB - PRB / PHS / PR / AVANTE	0	0,00 %	
Abstenção	0000	55100	DR. MARCOS CESHIN	PSD - PSC / PSD	0	0,00 %	
347 (11,63%)	0000	11411	ROSANE NEUMANN	PP - PP / PTB / DEM / PSDB / PSB	0	0,00 %	
Comparecimento	0000	44611	ZÉ DO GÁS	PRP - PRTB / PRP	0	0,00 %	
2.637 (88,37%)	0000	43936	LUCIA LEMES DA SILVA	PV	0	0,00 %	
Votos (2.637)	#0000	17871	ROSANE OLESZCZUK	PSL - PSL / PTC / PATRI	0	0,00 %	
Branços	0000	43222	PROFESSORA VERA	PV	0	0,00 %	
80 (3,03%)	0000	35222	ROSE PROTETORA DOS ANIMAIS	PMB - PROS / PMB / PMN	0	0,00 %	
Nulos	0000	23133	NICE VOLUNTÁRIA SOCIAL	PPS	0	0,00 %	
187 (7,09%)	0000	19002	MARILI	PODE	0	0,00 %	
Anulados	0000	12700	CHICO DA PRINCESA	PDT - PDT / SOLIDARIEDADE / PC do B	0	0,00 %	
0 (0,00%)	0000	28282	DR GARCIA NETO	PRTB - PRTB / PRP	0	0,00 %	
Pendentes	0000	13115	PÉRICLES DE HOLLEBEN MELLO	PT	0	0,00 %	
0 (0,00%)	0000	15240	JOÃO MENDONÇA	MDB	0	0,00 %	
Votos Válidos	* Eleito						
2.370 (89,87%)	# O candidato não teve seus votos validados devido à sua situação jurídica, do seu vice ou à do seu partido. A situação atual do candidato pode ser obtida na Divulgação de Candidaturas e Contas Eleitorais. http://divulgacandcontas.tse.jus.br						
Nominais							
2.210 (93,25%)							
De Legenda							
160 (6,75%)							



Justiça Eleitoral - Divulgação de Resultado das Eleições 2018

Eleição Ordinária Estadual - 2018 1º Turno - Votação nominal - Deputado Estadual 1º Turno - RANCHO ALEGRE / PR

		RANCHO ALEGRE / PR - 1º TURNO					Atualizado em
		Deputado Estadual					07/10/2018 22:37:32
Seções (14)	Seq. (i)	Núm.	Candidato	Partido/Coligação	Votação	% Válidos	
Totalizadas	0000	54800	PROFESSOR MATSUDA	PPL - REDE / DC / PPL	0	0,00 %	
14 (100,00%)	0000	33014	DR. BATISTA	PMN - PROS / PMB / PMN	0	0,00 %	
Não Totalizadas	0000	45789	TRAIANO	PSDB - PP / PTB / DEM / PSDB / PSB	0	0,00 %	
0 (0,00%)	0000	35444	NILDE	PMB - PROS / PMB / PMN	0	0,00 %	
Eleitorado (2.984)	0000	28800	PEDRO SCHERER	PRTB - PRTB / PRP	0	0,00 %	
Não Apurado	#0000	36477	NATANAEL SANTOS	PTC - PSL / PTC / PATRI	0	0,00 %	
0 (0,00%)	0000	50310	POBRETÃO	PSOL - PSOL / PCB	0	0,00 %	
Apurado	0000	12200	MAURO SPINA	PDT - PDT / SOLIDARIEDADE / PC do B	0	0,00 %	
2.984 (100,00%)	0000	25155	ELIO RUSCH	DEM - PP / PTB / DEM / PSDB / PSB	0	0,00 %	
Abstenção	0000	28610	GILHART	PRTB - PRTB / PRP	0	0,00 %	
347 (11,63%)	0000	43121	DORIVAL SIMÕES	PV	0	0,00 %	
Comparecimento	0000	13311	ODILA RAIZEL	PT	0	0,00 %	
2.637 (88,37%)	0000	33900	BRANCA	PMN - PROS / PMB / PMN	0	0,00 %	
Votos (2.637)	0000	40440	MEXICANO	PSB - PP / PTB / DEM / PSDB / PSB	0	0,00 %	
Branco	0000	12121	LUIZ FRANCO	PDT - PDT / SOLIDARIEDADE / PC do B	0	0,00 %	
80 (3,03%)	0000	19222	GALO	PODE	0	0,00 %	
Nulos	0000	11088	BLANCA VIANNA	PP - PP / PTB / DEM / PSDB / PSB	0	0,00 %	
187 (7,09%)	#0000	19151	NELSON TURECK	PODE	0	0,00 %	
Anulados	0000	55000	ADEMIR BIER	PSD - PSC / PSD	0	0,00 %	
0 (0,00%)	0000	23028	VALERIO CAVALHEIRO	PPS	0	0,00 %	
Pendentes	0000	43434	NAIR TARTARI	PV	0	0,00 %	
0 (0,00%)	0000	25625	SABINO PICOLO	DEM - PP / PTB / DEM / PSDB / PSB	0	0,00 %	
Votos Válidos	* Eleito						
2.370 (89,87%)	# O candidato não teve seus votos validados devido à sua situação jurídica, do seu vice ou à do seu partido. A situação atual do candidato pode ser obtida na Divulgação de Candidaturas e Contas Eleitorais. http://divulgacandcontas.tse.jus.br						
Nominais							
2.210 (93,25%)							
De Legenda							


160 (6,75%)

ELEIÇÃO ORDINÁRIA ESTADUAL - 2018 1º TURNO - RESULTADO SUJEITO A ALTERAÇÃO



Justiça Eleitoral - Divulgação de Resultado das Eleições 2018

Eleição Ordinária Estadual - 2018 1º Turno - Votação nominal - Deputado Estadual 1º Turno - RANCHO ALEGRE / PR

		RANCHO ALEGRE / PR - 1º TURNO					Atualizado em
		Deputado Estadual					07/10/2018 22:37:32
Seções (14)	Seq. (i)	Núm.	Candidato	Partido/Coligação	Votação	% Válidos	
Totalizadas	0000	44101	EVA RIBEIRO	PRP - PRTB / PRP	0	0,00 %	
14 (100,00%)	#0000	51250	PEDRO TIGRÃO	PATRI - PSL / PTC / PATRI	0	0,00 %	
Não Totalizadas	0000	55655	MAURO MORAES	PSD - PSC / PSD	0	0,00 %	
0 (0,00%)	0000	10500	MARIA ALICE CORDEIRO	PRB - PRB / PHS / PR / AVANTE	0	0,00 %	
Eleitorado (2.984)	0000	15915	YARA DAMICO	MDB	0	0,00 %	
Não Apurado	0000	44111	ROSEMARI KALLUF	PRP - PRTB / PRP	0	0,00 %	
0 (0,00%)	0000	19018	IZA ZILLI	PODE	0	0,00 %	
Apurado	0000	19249	CEL/PROF. MATTOS	PODE	0	0,00 %	
2.984 (100,00%)	0000	11550	LUIZ CARLOS MARTINS	PP - PP / PTB / DEM / PSDB / PSB	0	0,00 %	
Abstenção	0000	23030	DONA ILDA	PPS	0	0,00 %	
347 (11,63%)	0000	17034	ALMIR PEREIRA	PSL - PSL / PTC / PATRI	0	0,00 %	
Comparecimento	#0000	28122	IVONE DE JESUS	PRTB - PRTB / PRP	0	0,00 %	
2.637 (88,37%)	0000	44512	TINOCO	PRP - PRTB / PRP	0	0,00 %	
Votos (2.637)	0000	55555	DELEGADO RECALCATTI	PSD - PSC / PSD	0	0,00 %	
Branços	0000	11122	MARIA DO BAIRRO	PP - PP / PTB / DEM / PSDB / PSB	0	0,00 %	
80 (3,03%)	0000	23321	ELZA CORREIA	PPS	0	0,00 %	
Nulos	0000	11900	BRAVIM	PP - PP / PTB / DEM / PSDB / PSB	0	0,00 %	
187 (7,09%)	#0000	33022	ROMEU FRIEDLAENDER	PMN - PROS / PMB / PMN	0	0,00 %	
Anulados	0000	31071	ZE RAMALHO	PHS - PRB / PHS / PR / AVANTE	0	0,00 %	
0 (0,00%)	0000	70199	DIRCEU MANFRINATO	AVANTE - PRB / PHS / PR / AVANTE	0	0,00 %	
Pendentes	0000	36126	OSVALDO CABEÇÃO	PTC - PSL / PTC / PATRI	0	0,00 %	
0 (0,00%)	0000	23500	FELIPE LUCAS	PPS	0	0,00 %	
Votos Válidos	* Eleito						
2.370 (89,87%)	# O candidato não teve seus votos validados devido à sua situação jurídica, do seu vice ou à do seu partido. A situação atual do candidato pode ser obtida na Divulgação de Candidaturas e Contas Eleitorais. http://divulgacandcontas.tse.jus.br						
Nominais							
2.210 (93,25%)							
De Legenda							
160 (6,75%)							



Justiça Eleitoral - Divulgação de Resultado das Eleições 2018

Eleição Ordinária Estadual - 2018 1º Turno - Votação nominal - Deputado Estadual 1º Turno - RANCHO ALEGRE / PR

	RANCHO ALEGRE / PR - 1º TURNO	Atualizado em 07/10/2018 22:37:32
	Deputado Estadual	

Seções (14)	Seq. (i)	Núm.	Candidato	Partido/Coligação	Votação	% Válidos
Totalizadas	0000	20045	POLICIAL CARNEIRO	PSC - PSC / PSD	0	0,00 %
14 (100,00%)	0000	15219	BARÃO DA KOMBI VERDE	MDB	0	0,00 %
Não Totalizadas						
0 (0,00%)						
Eleitorado (2.984)						
Não Apurado						
0 (0,00%)						
Apurado						
2.984 (100,00%)						
Abstenção						
347 (11,63%)						
Comparecimento						
2.637 (88,37%)						
Votos (2.637)						
Branco						
80 (3,03%)						
Nulos						
187 (7,09%)						
Anulados						
0 (0,00%)						
Pendentes						
0 (0,00%)						
Votos Válidos						
2.370 (89,87%)						
Nominais						
2.210 (93,25%)						
De Legenda						
160 (6,75%)						

* Eleito
 # O candidato não teve seus votos validados devido à sua situação jurídica, do seu vice ou à do seu partido. A situação atual do candidato pode ser obtida na Divulgação de Candidaturas e Contas Eleitorais. <http://divulgacandcontas.tse.jus.br>

