



Justiça Eleitoral - Divulgação de Resultado das Eleições 2018

Eleição Ordinária Estadual - 2018 1º Turno - Votação nominal - Deputado Federal 1º Turno - JURANDA / PR

		JURANDA / PR - 1º TURNO					Atualizado em 07/10/2018 22:37:32
		Deputado Federal					
Seções (24)	Seq. (i)	Núm.	Candidato	Partido/Coligação	Votação	% Válidos	
Totalizadas	*0017	2505	PEDRO LUPION	DEM - PP / PTB / DEM / PMN / PMB / PSB / PSDB / PROS	1.955	42,53 %	
24 (100,00%)	*0010	1540	HERMES FRANGÃO PARCIANELLO	MDB - MDB / PDT / SOLIDARIEDADE / PC do B	790	17,19 %	
Não Totalizadas	*0020	1151	RICARDO BARROS	PP - PP / PTB / DEM / PMN / PMB / PSB / PSDB / PROS	211	4,59 %	
0 (0,00%)	*0001	5590	SARGENTO FAHUR	PSD - PSD / PSC / PR / PPS / PODE	174	3,79 %	
Eleitorado (6.186)	*0028	1330	ENIO VERRI	PT	105	2,28 %	
Não Apurado	*0002	1777	FELIPE FRANCISCHINI	PSL - PSL / PTC / PATRI	91	1,98 %	
0 (0,00%)	*0022	2300	RUBENS BUENO	PPS - PSD / PSC / PR / PPS / PODE	71	1,54 %	
Apurado	*0021	1310	ZECA DIRCEU	PT	68	1,48 %	
6.186 (100,00%)	*0007	2020	PAULO MARTINS	PSC - PSD / PSC / PR / PPS / PODE	62	1,35 %	
Abstenção	*0012	1919	DIEGO GARCIA	PODE - PSD / PSC / PR / PPS / PODE	60	1,31 %	
1.147 (18,54%)	*0025	2222	LUIZ NISHIMORI	PR - PSD / PSC / PR / PPS / PODE	53	1,15 %	
Comparecimento	*0003	1313	GLEISI LULA	PT	35	0,76 %	
5.039 (81,46%)	*0015	1512	SÉRGIO SOUZA	MDB - MDB / PDT / SOLIDARIEDADE / PC do B	27	0,59 %	
Votos (5.039)	*0006	4300	LEANDRE	PV	10	0,22 %	
Branco	*0018	1414	LUIZA CANZIANI	PTB - PP / PTB / DEM / PMN / PMB / PSB / PSDB / PROS	10	0,22 %	
231 (4,58%)	*0024	1700	FILIPE BARROS	PSL - PSL / PTC / PATRI	8	0,17 %	
Nulos	*0023	1122	SCHIAVINATO	PP - PP / PTB / DEM / PMN / PMB / PSB / PSDB / PROS	7	0,15 %	
211 (4,19%)	*0009	2200	GIACOBO	PR - PSD / PSC / PR / PPS / PODE	6	0,13 %	
Anulados	*0008	1234	GUSTAVO FRUET	PDT - MDB / PDT / SOLIDARIEDADE / PC do B	5	0,11 %	
0 (0,00%)	*0029	1010	AROLDO MARTINS	PRB - PRB / PHS / AVANTE	5	0,11 %	
Pendentes	*0030	1717	ALINE SLEUTJES	PSL - PSL / PTC / PATRI	4	0,09 %	

0 (0,00%)	*0013	4040	LUCIANO DUCCI	PSB - PP / PTB / DEM / PMN / PMB / PSB / PSDB / PROS	3	0,07 %
Votos Válidos	* Eleito					
4.597 (91,23%)	# O candidato não teve seus votos validados devido à sua situação jurídica, do seu vice ou à do seu partido. A situação atual do candidato pode ser obtida na Divulgação de Candidaturas e Contas Eleitorais. http://divulgacandcontas.tse.jus.br					
Nominais						
4.355 (94,74%)						
De Legenda						
242 (5,26%)						

ELEIÇÃO ORDINÁRIA ESTADUAL - 2018 1º TURNO - RESULTADO SUJEITO A ALTERAÇÃO



Justiça Eleitoral - Divulgação de Resultado das Eleições 2018

Eleição Ordinária Estadual - 2018 1º Turno - Votação nominal - Deputado Federal 1º Turno - JURANDA / PR

JURANDA / PR - 1º TURNO						Atualizado em 07/10/2018 22:37:32
Deputado Federal						
Seções (24)	Seq. (i)	Núm.	Candidato	Partido/Coligação	Votação	% Válidos
Totalizadas	*0014	4012	ALIEL MACHADO	PSB - PP / PTB / DEM / PMN / PMB / PSB / PSDB / PROS	3	0,07 %
24 (100,00%)	*0016	5569	NEY LEPREVOST	PSD - PSD / PSC / PR / PPS / PODE	3	0,07 %
Não Totalizadas	*0027	5577	VERMELHO	PSD - PSD / PSC / PR / PPS / PODE	3	0,07 %
0 (0,00%)	*0005	5555	SANDRO ALEX	PSD - PSD / PSC / PR / PPS / PODE	2	0,04 %
Eleitorado (6.186)	*0004	1080	LUIZÃO GOULART	PRB - PRB / PHS / AVANTE	1	0,02 %
Não Apurado	0095	1144	MAURILIO VIANA	PP - PP / PTB / DEM / PMN / PMB / PSB / PSDB / PROS	81	1,76 %
0 (0,00%)	0041	5523	EDMAR ARRUDA	PSD - PSD / PSC / PR / PPS / PODE	57	1,24 %
Apurado	0052	4019	RAFAEL DANTAS	PSB - PP / PTB / DEM / PMN / PMB / PSB / PSDB / PROS	47	1,02 %
6.186 (100,00%)	0035	1155	MARCO BRASIL	PP - PP / PTB / DEM / PMN / PMB / PSB / PSDB / PROS	46	1,00 %
Abstenção	0178	4344	MYKYMIAS	PV	21	0,46 %
1.147 (18,54%)	0047	1166	ALFREDO KAEFER	PP - PP / PTB / DEM / PMN / PMB / PSB / PSDB / PROS	20	0,44 %
Comparecimento	0037	2018	TAKAYAMA	PSC - PSD / PSC / PR / PPS / PODE	19	0,41 %
5.039 (81,46%)	0039	1040	IRINEU RODRIGUES	PRB - PRB / PHS / AVANTE	19	0,41 %
Votos (5.039)	0063	1727	PAULINHO VILELA	PSL - PSL / PTC / PATRI	16	0,35 %
Branco	0043	5502	ROGERIO LORENZETTI	PSD - PSD / PSC / PR / PPS / PODE	13	0,28 %
231 (4,58%)	0058	4050	PROFESSOR MARCOS VINICIUS	PSB - PP / PTB / DEM / PMN / PMB / PSB / PSDB / PROS	13	0,28 %
Nulos	0034	1111	OSMAR SERRAGLIO	PP - PP / PTB / DEM / PMN / PMB / PSB / PSDB / PROS	12	0,26 %
211 (4,19%)	0070	1744	SARGENTO MORAES	PSL - PSL / PTC / PATRI	12	0,26 %
Anulados	0091	1788	SOLDADO PESSUTI	PSL - PSL / PTC / PATRI	10	0,22 %
0 (0,00%)	0062	1715	DELEGADO BRADOCK	PSL - PSL / PTC / PATRI	9	0,20 %
Pendentes	0067	1790	CABO CARLOS	PSL - PSL / PTC / PATRI	9	0,20 %
0 (0,00%)						

	0040	4512	FELIPE PASSOS	PSDB - PP / PTB / DEM / PMN / PMB / PSB / PSDB / PROS	8	0,17 %
Votos Válidos	* Eleito					
4.597 (91,23%)	# O candidato não teve seus votos validados devido à sua situação jurídica, do seu vice ou à do seu partido. A situação atual do candidato pode ser obtida na Divulgação de Candidaturas e Contas Eleitorais. http://divulgacandcontas.tse.jus.br					
Nominais						
4.355 (94,74%)						
De Legenda						
242 (5,26%)						

ELEIÇÃO ORDINÁRIA ESTADUAL - 2018 1º TURNO - RESULTADO SUJEITO A ALTERAÇÃO



Justiça Eleitoral - Divulgação de Resultado das Eleições 2018

Eleição Ordinária Estadual - 2018 1º Turno - Votação nominal - Deputado Federal 1º Turno - JURANDA / PR

JURANDA / PR - 1º TURNO						Atualizado em 07/10/2018 22:37:32
Deputado Federal						
Seções (24)	Seq. (i)	Núm.	Candidato	Partido/Coligação	Votação	% Válidos
Totalizadas	0054	1780	CORONEL FIGUEIREDO	PSL - PSL / PTC / PATRI	8	0,17 %
24 (100,00%)	0068	5525	WANDERLEI SILVA	PSD - PSD / PSC / PR / PPS / PODE	8	0,17 %
Não Totalizadas	0071	5500	PEDRO NESPOLO	PSD - PSD / PSC / PR / PPS / PODE	8	0,17 %
0 (0,00%)	0036	5515	STEPHANES JUNIOR	PSD - PSD / PSC / PR / PPS / PODE	5	0,11 %
Eleitorado (6.186)	0042	1215	ASSIS DO COUTO	PDT - MDB / PDT / SOLIDARIEDADE / PC do B	5	0,11 %
Não Apurado	0049	7070	MARISA LOBO PSICOLOGA CRISTÃ	AVANTE - PRB / PHS / AVANTE	5	0,11 %
0 (0,00%)	0057	3131	JURA	PHS - PRB / PHS / AVANTE	5	0,11 %
Apurado	0286	3009	INDIARA BARBOSA	NOVO	5	0,11 %
6.186 (100,00%)	0045	4515	HAULY	PSDB - PP / PTB / DEM / PMN / PMB / PSB / PSDB / PROS	4	0,09 %
Abstenção	0048	4346	CEZAR LIMA DO BIG BROTHER	PV	4	0,09 %
1.147 (18,54%)	0074	1550	ADEMAR DORFSCHMIDT	MDB - MDB / PDT / SOLIDARIEDADE / PC do B	4	0,09 %
Comparecimento	0086	5567	MARCIO ROSA	PSD - PSD / PSC / PR / PPS / PODE	4	0,09 %
5.039 (81,46%)	0092	1720	VILMAR FAVARO PURGA	PSL - PSL / PTC / PATRI	4	0,09 %
Votos (5.039)	0295	3034	AMÁLIA TORTATO	NOVO	4	0,09 %
Branco	0032	5533	EVANDRO ROMAN	PSD - PSD / PSC / PR / PPS / PODE	3	0,07 %
231 (4,58%)	0061	1770	IVAN ROSSONI	PSL - PSL / PTC / PATRI	3	0,07 %
Nulos	0069	1515	VALDEMAR DELATORRE	MDB - MDB / PDT / SOLIDARIEDADE / PC do B	3	0,07 %
211 (4,19%)	0078	1303	DANI BRAZ	PT	3	0,07 %
Anulados	0107	1301	PROF. NILTON STEIN	PT	3	0,07 %
0 (0,00%)	0114	1733	BONIN	PSL - PSL / PTC / PATRI	3	0,07 %
Pendentes	0142	1710	MISAEEL NEMECEK	PSL - PSL / PTC / PATRI	3	0,07 %
0 (0,00%)	0202	1505	ROSANE NUNES	MDB - MDB / PDT / SOLIDARIEDADE / PC do B	3	0,07 %
Votos Válidos	* Eleito					
4.597 (91,23%)	# O candidato não teve seus votos validados devido à sua situação jurídica, do seu vice ou à do seu partido. A					

Nominais	situação atual do candidato pode ser obtida na Divulgação de Candidaturas e Contas Eleitorais. http://divulgacandcontas.tse.jus.br
4.355 (94,74%)	
De Legenda	
242 (5,26%)	

ELEIÇÃO ORDINÁRIA ESTADUAL - 2018 1º TURNO - RESULTADO SUJEITO A ALTERAÇÃO



Justiça Eleitoral - Divulgação de Resultado das Eleições 2018

Eleição Ordinária Estadual - 2018 1º Turno - Votação nominal - Deputado Federal 1º Turno - JURANDA / PR

		JURANDA / PR - 1º TURNO					Atualizado em
		Deputado Federal					07/10/2018 22:37:32
Seções (24)	Seq. (i)	Núm.	Candidato	Partido/Coligação	Votação	% Válidos	
Totalizadas	0297	3099	ROBERTO FRANCISCHINI	NOVO	3	0,07 %	
24 (100,00%)	0320	5000	VINÍCIUS PRADO	PSOL - PSOL / PCB	3	0,07 %	
Não Totalizadas	0059	1363	PROFESSORA JOSETE	PT	2	0,04 %	
0 (0,00%)	0073	1722	CASSIO LOBATO	PSL - PSL / PTC / PATRI	2	0,04 %	
Eleitorado (6.186)	0080	5530	ULISSES FALCI JUNIOR	PSD - PSD / PSC / PR / PPS / PODE	2	0,04 %	
Não Apurado	0083	1900	NATALIE	PODE - PSD / PSC / PR / PPS / PODE	2	0,04 %	
0 (0,00%)	0085	5520	PASTOR DENNIS MUNHOZ	PSD - PSD / PSC / PR / PPS / PODE	2	0,04 %	
Apurado	0103	3120	OLAVO SANTOS	PHS - PRB / PHS / AVANTE	2	0,04 %	
6.186 (100,00%)	0167	2055	PRISCILA DE CARVALHO	PSC - PSD / PSC / PR / PPS / PODE	2	0,04 %	
Abstenção	0192	1277	MAJOR ISABEL CRISTINA	PDT - MDB / PDT / SOLIDARIEDADE / PC do B	2	0,04 %	
1.147 (18,54%)	0228	4366	MICHELLE DURAN	PV	2	0,04 %	
Comparecimento	0287	3023	TIAGO MARTINES	NOVO	2	0,04 %	
5.039 (81,46%)	0290	3001	CARLOS SVIONTEK	NOVO	2	0,04 %	
Votos (5.039)	0391	5067	JOÃO MIRANDA	PSOL - PSOL / PCB	2	0,04 %	
Branços	0031	4545	ROSSONI	PSDB - PP / PTB / DEM / PMN / PMB / PSB / PSDB / PROS	1	0,02 %	
231 (4,58%)	0044	2525	OSMAR BERTOLDI	DEM - PP / PTB / DEM / PMN / PMB / PSB / PSDB / PROS	1	0,02 %	
Nulos	0060	3100	JOAO ALEXANDRE	PHS - PRB / PHS / AVANTE	1	0,02 %	
211 (4,19%)	0064	1920	MARANHÃO	PODE - PSD / PSC / PR / PPS / PODE	1	0,02 %	
Anulados	0072	1033	SOLDADO PASTOR EZEQUIEL	PRB - PRB / PHS / AVANTE	1	0,02 %	
0 (0,00%)	0075	1331	ANDRÉ MACHADO	PT	1	0,02 %	
Pendentes	0084	1551	RAPHAEL SAMPAIO	MDB - MDB / PDT / SOLIDARIEDADE / PC do B	1	0,02 %	
0 (0,00%)	0089	1740	DR GIULIANO TURETTA	PSL - PSL / PTC / PATRI	1	0,02 %	
Votos Válidos	* Eleito						


4.597 (91,23%)	# O candidato não teve seus votos validados devido à sua situação jurídica, do seu vice ou à do seu partido. A situação atual do candidato pode ser obtida na Divulgação de Candidaturas e Contas Eleitorais. http://divulgacandcontas.tse.jus.br
Nominais	
4.355 (94,74%)	
De Legenda	
242 (5,26%)	

ELEIÇÃO ORDINÁRIA ESTADUAL - 2018 1º TURNO - RESULTADO SUJEITO A ALTERAÇÃO



Justiça Eleitoral - Divulgação de Resultado das Eleições 2018

Eleição Ordinária Estadual - 2018 1º Turno - Votação nominal - Deputado Federal 1º Turno - JURANDA / PR

		JURANDA / PR - 1º TURNO					Atualizado em 07/10/2018 22:37:32
		Deputado Federal					
Seções (24)	Seq. (i)	Núm.	Candidato	Partido/Coligação	Votação	% Válidos	
Totalizadas	0093	4357	WLADEMIR GARBUGGIO	PV	1	0,02 %	
24 (100,00%)	0094	3123	PEDRO RADADE	PHS - PRB / PHS / AVANTE	1	0,02 %	
Não Totalizadas	0097	1369	BIANCO	PT	1	0,02 %	
0 (0,00%)	0105	1314	NEVERALDO OLIBONI	PT	1	0,02 %	
Eleitorado (6.186)	0106	1755	ADRIANA DE MACEDO AGUILA	PSL - PSL / PTC / PATRI	1	0,02 %	
Não Apurado	0112	1390	VICTÓRIA	PT	1	0,02 %	
0 (0,00%)	0118	3150	AGNELSON GALASSI	PHS - PRB / PHS / AVANTE	1	0,02 %	
Apurado	0122	1544	CÁSSIO BADARÓ	MDB - MDB / PDT / SOLIDARIEDADE / PC do B	1	0,02 %	
6.186 (100,00%)	0123	2345	AFONSO NINJA	PPS - PSD / PSC / PR / PPS / PODE	1	0,02 %	
Abstenção	0124	1333	PROFESSOR GILBERTO	PT	1	0,02 %	
1.147 (18,54%)	0125	1306	ABEL ALVES	PT	1	0,02 %	
Comparecimento	0138	1300	TORNESI	PT	1	0,02 %	
5.039 (81,46%)	0145	1311	TOTTI	PT	1	0,02 %	
Votos (5.039)	0150	6515	ISABELLA GOBBO	PC do B - MDB / PDT / SOLIDARIEDADE / PC do B	1	0,02 %	
Branco	0154	5151	CASSIA FREIRE	PATRI - PSL / PTC / PATRI	1	0,02 %	
231 (4,58%)	0160	1123	LUANA SUZARTE	PP - PP / PTB / DEM / PMN / PMB / PSB / PSDB / PROS	1	0,02 %	
Nulos	0173	2500	ALEXANDRE MENEGUSSO	DEM - PP / PTB / DEM / PMN / PMB / PSB / PSDB / PROS	1	0,02 %	
211 (4,19%)	0177	1020	TIÃO DO KARATE	PRB - PRB / PHS / AVANTE	1	0,02 %	
Anulados	0181	1213	BETI CALÇAVARA	PDT - MDB / PDT / SOLIDARIEDADE / PC do B	1	0,02 %	
0 (0,00%)	0189	1345	EDUARDO FUJIKAWA	PT	1	0,02 %	
Pendentes	0190	1322	PROFESSOR JOZELITO	PT	1	0,02 %	
0 (0,00%)	0204	5585	KATIANE DA SEDA	PSD - PSD / PSC / PR / PPS / PODE	1	0,02 %	
Votos Válidos	* Eleito						
4.597 (91,23%)	# O candidato não teve seus votos validados devido à sua situação jurídica, do seu vice ou à do seu partido. A						

Nominais	situação atual do candidato pode ser obtida na Divulgação de Candidaturas e Contas Eleitorais. http://divulgacandcontas.tse.jus.br
4.355 (94,74%)	
De Legenda	
242 (5,26%)	

ELEIÇÃO ORDINÁRIA ESTADUAL - 2018 1º TURNO - RESULTADO SUJEITO A ALTERAÇÃO



Justiça Eleitoral - Divulgação de Resultado das Eleições 2018

Eleição Ordinária Estadual - 2018 1º Turno - Votação nominal - Deputado Federal 1º Turno - JURANDA / PR

JURANDA / PR - 1º TURNO						Atualizado em
Deputado Federal						07/10/2018
						22:37:32
Seções (24)	Seq. (i)	Núm.	Candidato	Partido/Coligação	Votação	% Válidos
Totalizadas	0207	4011	NATACIA MARINHO	PSB - PP / PTB / DEM / PMN / PMB / PSB / PSDB / PROS	1	0,02 %
24 (100,00%)	0215	6530	GIANNI BROETTO RAINI	PC do B - MDB / PDT / SOLIDARIEDADE / PC do B	1	0,02 %
Não Totalizadas	0231	1543	IARA DO AGUA VERDE	MDB - MDB / PDT / SOLIDARIEDADE / PC do B	1	0,02 %
0 (0,00%)	0292	3004	PROFESSOR CARLOS ROBERTO	NOVO	1	0,02 %
Eleitorado (6.186)	0294	5410	BIBIANA ORSI	PPL - REDE / DC / PPL	1	0,02 %
Não Apurado	0296	3003	PROFª. ANA PAULA PELLEGRINELLO	NOVO	1	0,02 %
0 (0,00%)	0300	3030	JULIANO EMILIO	NOVO	1	0,02 %
Apurado	0301	5455	RAFAEL SALLET	PPL - REDE / DC / PPL	1	0,02 %
6.186 (100,00%)	0306	1820	PROFESSOR MARLUS	REDE - REDE / DC / PPL	1	0,02 %
Abstenção	0312	5444	ANÃO TANAJURA	PPL - REDE / DC / PPL	1	0,02 %
1.147 (18,54%)	0349	5005	MARCELO CARDOSO	PSOL - PSOL / PCB	1	0,02 %
Comparecimento	0356	5099	INVESTIGADOR NILSON LAVA BARRO	PSOL - PSOL / PCB	1	0,02 %
5.039 (81,46%)	0368	2819	SIMONE CASTRO	PRTB - PRTB / PRP	1	0,02 %
Votos (5.039)	0413	2852	MAX FERREIRA	PRTB - PRTB / PRP	1	0,02 %
Branco	#0000	6500	LALIE SILVA	PC do B - MDB / PDT / SOLIDARIEDADE / PC do B	0	0,00 %
231 (4,58%)	0000	1969	JACKSON CABANAS	PODE - PSD / PSC / PR / PPS / PODE	0	0,00 %
Nulos	#0000	4567	AMANDA LESKA	PSDB - PP / PTB / DEM / PMN / PMB / PSB / PSDB / PROS	0	0,00 %
211 (4,19%)	0000	6522	CAMILA LANES	PC do B - MDB / PDT / SOLIDARIEDADE / PC do B	0	0,00 %
Anulados	0000	7008	EMERSON CANDEU	AVANTE - PRB / PHS / AVANTE	0	0,00 %
0 (0,00%)	0000	2939	DAIANA DANTAS	PCO	0	0,00 %
Pendentes	0000	3060	LAYNA NUNES	NOVO	0	0,00 %
0 (0,00%)						


	0000	5445	BRUNA DA MOVE	PPL - REDE / DC / PPL	0	0,00 %
Votos Válidos	* Eleito					
4.597 (91,23%)	# O candidato não teve seus votos validados devido à sua situação jurídica, do seu vice ou à do seu partido. A situação atual do candidato pode ser obtida na Divulgação de Candidaturas e Contas Eleitorais. http://divulgacandcontas.tse.jus.br					
Nominais						
4.355 (94,74%)						
De Legenda						
242 (5,26%)						

ELEIÇÃO ORDINÁRIA ESTADUAL - 2018 1º TURNO - RESULTADO SUJEITO A ALTERAÇÃO



Justiça Eleitoral - Divulgação de Resultado das Eleições 2018

Eleição Ordinária Estadual - 2018 1º Turno - Votação nominal - Deputado Federal 1º Turno - JURANDA / PR

		JURANDA / PR - 1º TURNO					Atualizado em
		Deputado Federal					07/10/2018 22:37:32
Seções (24)	Seq. (i)	Núm.	Candidato	Partido/Coligação	Votação	% Válidos	
Totalizadas	0000	1723	CARMELLA BORGES	PSL - PSL / PTC / PATRI	0	0,00 %	
24 (100,00%)	0000	5090	GIANA DE MARCO	PSOL - PSOL / PCB	0	0,00 %	
Não Totalizadas	0000	1888	DRA. BRUNA	REDE - REDE / DC / PPL	0	0,00 %	
0 (0,00%)	0000	6513	DIEGO MALDONADO	PC do B - MDB / PDT / SOLIDARIEDADE / PC do B	0	0,00 %	
Eleitorado (6.186)	0000	4380	MACHADO	PV	0	0,00 %	
Não Apurado	0000	5070	GEORGE FRANCO	PSOL - PSOL / PCB	0	0,00 %	
0 (0,00%)	0000	5440	RODRIGO AGUIAR	PPL - REDE / DC / PPL	0	0,00 %	
Apurado	0000	5040	CLEYTON REIS	PSOL - PSOL / PCB	0	0,00 %	
6.186 (100,00%)	0000	4525	PATRÍCIA REIS	PSDB - PP / PTB / DEM / PMN / PMB / PSB / PSDB / PROS	0	0,00 %	
Abstenção	0000	5021	PROF. LORENZO BALEN	PSOL - PSOL / PCB	0	0,00 %	
1.147 (18,54%)	0000	6569	GILINI	PC do B - MDB / PDT / SOLIDARIEDADE / PC do B	0	0,00 %	
Comparecimento	0000	5087	JUCINEIA FRANCISCO	PSOL - PSOL / PCB	0	0,00 %	
5.039 (81,46%)	0000	7077	ANGELICA PRIMON	AVANTE - PRB / PHS / AVANTE	0	0,00 %	
Votos (5.039)	0000	5050	LEANDRO DIAS	PSOL - PSOL / PCB	0	0,00 %	
Branco	0000	1822	LUIZ VICENTIM	REDE - REDE / DC / PPL	0	0,00 %	
231 (4,58%)	0000	6514	PROFESSOR LEANDRO CRESTANI	PC do B - MDB / PDT / SOLIDARIEDADE / PC do B	0	0,00 %	
Nulos	0000	4333	LEANDRO BRAVIN	PV	0	0,00 %	
211 (4,19%)	0000	1522	FULVIO BOBERG	MDB - MDB / PDT / SOLIDARIEDADE / PC do B	0	0,00 %	
Anulados	0000	1850	MAYNÃ MARTINEZ ARAUJO	REDE - REDE / DC / PPL	0	0,00 %	
0 (0,00%)	0000	1520	ANINHA DEMARIO	MDB - MDB / PDT / SOLIDARIEDADE / PC do B	0	0,00 %	
Pendentes	0000	2830	BIANCA PORTUGAL	PRTB - PRTB / PRP	0	0,00 %	
0 (0,00%)	0000	1007	TAXISTA DIOGO IZOLANI	PRB - PRB / PHS / AVANTE	0	0,00 %	
Votos Válidos	* Eleito						

4.597 (91,23%)	# O candidato não teve seus votos validados devido à sua situação jurídica, do seu vice ou à do seu partido. A situação atual do candidato pode ser obtida na Divulgação de Candidaturas e Contas Eleitorais. http://divulgacandcontas.tse.jus.br
Nominais	
4.355 (94,74%)	
De Legenda	
242 (5,26%)	

ELEIÇÃO ORDINÁRIA ESTADUAL - 2018 1º TURNO - RESULTADO SUJEITO A ALTERAÇÃO



Justiça Eleitoral - Divulgação de Resultado das Eleições 2018

Eleição Ordinária Estadual - 2018 1º Turno - Votação nominal - Deputado Federal 1º Turno - JURANDA / PR

		JURANDA / PR - 1º TURNO					Atualizado em
		Deputado Federal					07/10/2018 22:37:32
Seções (24)	Seq. (i)	Núm.	Candidato	Partido/Coligação	Votação	% Válidos	
Totalizadas	0000	5450	LUCIANO SILVA	PPL - REDE / DC / PPL	0	0,00 %	
24 (100,00%)	0000	3036	BRUNO KAISER	NOVO	0	0,00 %	
Não Totalizadas	0000	1021	KELI PINHEIRO	PRB - PRB / PHS / AVANTE	0	0,00 %	
0 (0,00%)	0000	5017	PROFESSOR PÉRICLES ARIZA	PSOL - PSOL / PCB	0	0,00 %	
Eleitorado (6.186)	0000	1810	TIAGO FURLANETTO	REDE - REDE / DC / PPL	0	0,00 %	
Não Apurado	0000	3040	IAN SARAIVA	NOVO	0	0,00 %	
0 (0,00%)	0000	4307	KELLY COSTA	PV	0	0,00 %	
Apurado	#0000	1211	RODRIGO INHOATTO	PDT - MDB / PDT / SOLIDARIEDADE / PC do B	0	0,00 %	
6.186 (100,00%)	0000	2882	VAGNER SOUZA	PRTB - PRTB / PRP	0	0,00 %	
Abstenção	0000	2807	GLEISSON ROBSON	PRTB - PRTB / PRP	0	0,00 %	
1.147 (18,54%)	0000	5454	EVELYNE PALUDO	PPL - REDE / DC / PPL	0	0,00 %	
Comparecimento	#0000	1309	ANA CAROLINA DARTORA	PT	0	0,00 %	
5.039 (81,46%)	0000	2805	DANIELE MARA DE OLIVEIRA	PRTB - PRTB / PRP	0	0,00 %	
Votos (5.039)	0000	6575	OSMAR MATTOS	PC do B - MDB / PDT / SOLIDARIEDADE / PC do B	0	0,00 %	
Branços	0000	2825	DANIEL JOSÉ PEREIRA	PRTB - PRTB / PRP	0	0,00 %	
231 (4,58%)	0000	5011	ROBINHO TAMANDARÉ	PSOL - PSOL / PCB	0	0,00 %	
Nulos	0000	6523	PROFESSOR LEO	PC do B - MDB / PDT / SOLIDARIEDADE / PC do B	0	0,00 %	
211 (4,19%)	0000	5010	LEONARDO MARTINS	PSOL - PSOL / PCB	0	0,00 %	
Anulados	0000	5030	PROFESSORA CÁTIA	PSOL - PSOL / PCB	0	0,00 %	
0 (0,00%)	0000	5042	JACKELINE ARISTIDES	PSOL - PSOL / PCB	0	0,00 %	
Pendentes	0000	1785	DANIELE SCHATZ	PSL - PSL / PTC / PATRI	0	0,00 %	
0 (0,00%)	0000	4000	RENATA BORGES	PSB - PP / PTB / DEM / PMN / PMB / PSB / PSDB / PROS	0	0,00 %	
Votos Válidos	* Eleito						
4.597 (91,23%)	# O candidato não teve seus votos validados devido à sua situação jurídica, do seu vice ou à do seu partido. A situação atual do candidato pode ser obtida na Divulgação de Candidaturas e Contas						
Nominais							

4.355 (94,74%)	Eleitorais. http://divulgacandcontas.tse.jus.br
De Legenda	
242 (5,26%)	

ELEIÇÃO ORDINÁRIA ESTADUAL - 2018 1º TURNO - RESULTADO SUJEITO A ALTERAÇÃO



Justiça Eleitoral - Divulgação de Resultado das Eleições 2018

Eleição Ordinária Estadual - 2018 1º Turno - Votação nominal - Deputado Federal 1º Turno - JURANDA / PR

		JURANDA / PR - 1º TURNO				Atualizado em	
		Deputado Federal				07/10/2018	
						22:37:32	
Seções (24)	Seq. (i)	Núm.	Candidato	Partido/Coligação	Votação	% Válidos	
Totalizadas	0000	1555	JOÃO NIECKARS	MDB - MDB / PDT / SOLIDARIEDADE / PC do B	0	0,00 %	
24 (100,00%)	0000	1110	ISABELLA DEL BOSCO	PP - PP / PTB / DEM / PMN / PMB / PSB / PSDB / PROS	0	0,00 %	
Não Totalizadas	0000	1518	MARCO ANTONIO DA RADIO	MDB - MDB / PDT / SOLIDARIEDADE / PC do B	0	0,00 %	
0 (0,00%)	0000	5077	PROF. LUCIANO PALAGANO	PSOL - PSOL / PCB	0	0,00 %	
Eleitorado (6.186)	0000	3112	ANA LUZ	PHS - PRB / PHS / AVANTE	0	0,00 %	
Não Apurado	0000	5412	VALDIR SANTA FÉ	PPL - REDE / DC / PPL	0	0,00 %	
0 (0,00%)	0000	4381	MIURA	PV	0	0,00 %	
Apurado	0000	5456	DELEGADO VAGNER ALAMINO	PPL - REDE / DC / PPL	0	0,00 %	
6.186 (100,00%)	0000	5156	JJ (JOEL NUNES)	PATRI - PSL / PTC / PATRI	0	0,00 %	
Abstenção	0000	2892	ROSE PRESTES	PRTB - PRTB / PRP	0	0,00 %	
1.147 (18,54%)	0000	5080	MARIA ALINE GONÇALVES	PSOL - PSOL / PCB	0	0,00 %	
Comparecimento	0000	9080	JANAINA LUZ	PROS - PP / PTB / DEM / PMN / PMB / PSB / PSDB / PROS	0	0,00 %	
5.039 (81,46%)	0000	6525	ZINEIDE CARVALHO	PC do B - MDB / PDT / SOLIDARIEDADE / PC do B	0	0,00 %	
Votos (5.039)	0000	5480	DR WAGNER SABINO	PPL - REDE / DC / PPL	0	0,00 %	
Branco	0000	5432	PROFESSOR AZEVEDO	PPL - REDE / DC / PPL	0	0,00 %	
231 (4,58%)	0000	1377	EDINÉIA ORIBKA	PT	0	0,00 %	
Nulos	0000	2858	ANTONIO MARCOS MACHADO	PRTB - PRTB / PRP	0	0,00 %	
211 (4,19%)	0000	1312	PROFESSOR MARCIO DE COLOMBO	PT	0	0,00 %	
Anulados	0000	1801	PROFESSOR JESTER FURTADO	REDE - REDE / DC / PPL	0	0,00 %	
0 (0,00%)	0000	1255	PROFESSOR DIONÍSIO	PDT - MDB / PDT / SOLIDARIEDADE / PC do B	0	0,00 %	
Pendentes	0000	3344	ISRAEL MARAZAKI	PMN - PP / PTB / DEM / PMN / PMB / PSB / PSDB / PROS	0	0,00 %	
0 (0,00%)							

	0000	2808	GILMAR KAHELL	PRTB - PRTB / PRP	0	0,00 %
Votos Válidos	* Eleito					
4.597 (91,23%)	# O candidato não teve seus votos validados devido à sua situação jurídica, do seu vice ou à do seu partido. A situação atual do candidato pode ser obtida na Divulgação de Candidaturas e Contas Eleitorais. http://divulgacandcontas.tse.jus.br					
Nominais						
4.355 (94,74%)						
De Legenda						
242 (5,26%)						

ELEIÇÃO ORDINÁRIA ESTADUAL - 2018 1º TURNO - RESULTADO SUJEITO A ALTERAÇÃO



Justiça Eleitoral - Divulgação de Resultado das Eleições 2018

Eleição Ordinária Estadual - 2018 1º Turno - Votação nominal - Deputado Federal 1º Turno - JURANDA / PR

		JURANDA / PR - 1º TURNO				Atualizado em 07/10/2018 22:37:32	
		Deputado Federal					
Seções (24)	Seq. (i)	Núm.	Candidato	Partido/Coligação	Votação	% Válidos	
Totalizadas	0000	5499	PROF. OSNI JUNIOR	PPL - REDE / DC / PPL	0	0,00 %	
24 (100,00%)	0000	1350	JOCIANE BUENO	PT	0	0,00 %	
Não Totalizadas	#0000	2890	TATIANA GUTZ	PRTB - PRTB / PRP	0	0,00 %	
0 (0,00%)	0000	5082	JAILTON SANTOS	PSOL - PSOL / PCB	0	0,00 %	
Eleitorado (6.186)	0000	1577	PROFESSORA BIANKA RIBAS	MDB - MDB / PDT / SOLIDARIEDADE / PC do B	0	0,00 %	
Não Apurado	0000	4303	LIVIA POSSIDENTE TEIXEIRA	PV	0	0,00 %	
0 (0,00%)	0000	2850	RODRIGO FERNANDO KOWASKI	PRTB - PRTB / PRP	0	0,00 %	
Apurado	0000	2040	ANDRE PIOLI	PSC - PSD / PSC / PR / PPS / PODE	0	0,00 %	
6.186 (100,00%)	0000	4323	ILSON MOCELIN	PV	0	0,00 %	
Abstenção	0000	4305	MOISES GUERGOLET	PV	0	0,00 %	
1.147 (18,54%)	#0000	1278	JAIME GOMES	PDT - MDB / PDT / SOLIDARIEDADE / PC do B	0	0,00 %	
Comparecimento	0000	1320	NEQUINHO	PT	0	0,00 %	
5.039 (81,46%)	0000	6577	THON CRIS	PC do B - MDB / PDT / SOLIDARIEDADE / PC do B	0	0,00 %	
Votos (5.039)	0000	2877	LUCIANO KELUC	PRTB - PRTB / PRP	0	0,00 %	
Branco	0000	4341	MARCOS FABIO FERNANDES	PV	0	0,00 %	
231 (4,58%)	0000	4332	JOELMA LIRA	PV	0	0,00 %	
Nulos	0000	2885	DENILSON DE PAULA	PRTB - PRTB / PRP	0	0,00 %	
211 (4,19%)	0000	5060	LUCILDO LUA CHEIA	PSOL - PSOL / PCB	0	0,00 %	
Anulados	0000	5563	PROFESSORA MAGDA MORAIS	PSD - PSD / PSC / PR / PPS / PODE	0	0,00 %	
0 (0,00%)	0000	2898	PATRICIA ROCHA CARNEIRO	PRTB - PRTB / PRP	0	0,00 %	
Pendentes	0000	5088	PROFª NIVIA	PSOL - PSOL / PCB	0	0,00 %	
0 (0,00%)	0000	4477	CLAUDENIR RIBEIRO	PRP - PRTB / PRP	0	0,00 %	
Votos Válidos	* Eleito						
4.597 (91,23%)	# O candidato não teve seus votos validados devido à sua situação jurídica, do seu vice ou à do seu partido. A situação atual do candidato pode ser obtida na Divulgação de Candidaturas e Contas Eleitorais. http://divulgacandcontas.tse.jus.br						
Nominais							
4.355 (94,74%)							

De Legenda

242 (5,26%)

ELEIÇÃO ORDINÁRIA ESTADUAL - 2018 1º TURNO - RESULTADO SUJEITO A ALTERAÇÃO



Justiça Eleitoral - Divulgação de Resultado das Eleições 2018

Eleição Ordinária Estadual - 2018 1º Turno - Votação nominal - Deputado Federal 1º Turno - JURANDA / PR

		JURANDA / PR - 1º TURNO				Atualizado em	
		Deputado Federal				07/10/2018	
						22:37:32	
Seções (24)	Seq. (i)	Núm.	Candidato	Partido/Coligação	Votação	% Válidos	
Totalizadas	0000	9009	PROFESSORA DANI BLANC	PROS - PP / PTB / DEM / PMN / PMB / PSB / PSDB / PROS	0	0,00 %	
24 (100,00%)	0000	1055	GERSON GOMES	PRB - PRB / PHS / AVANTE	0	0,00 %	
Não Totalizadas	0000	5001	DOUGLAS REZENDE	PSOL - PSOL / PCB	0	0,00 %	
0 (0,00%)	0000	4375	SANDRA ARRUDA DA ENFERMAGEM	PV	0	0,00 %	
Eleitorado (6.186)	0000	5477	CARLOS CHOCOLATE	PPL - REDE / DC / PPL	0	0,00 %	
Não Apurado	0000	9011	NEGRÃO SORRISO	PROS - PP / PTB / DEM / PMN / PMB / PSB / PSDB / PROS	0	0,00 %	
0 (0,00%)	0000	4315	JUAREZ GRABAS	PV	0	0,00 %	
Apurado	0000	6543	MARIO HENRIQUE ALBERTON	PC do B - MDB / PDT / SOLIDARIEDADE / PC do B	0	0,00 %	
6.186 (100,00%)	0000	4420	JOSE MARTINS	PRP - PRTB / PRP	0	0,00 %	
Abstenção	0000	6555	ALEX OTTO	PC do B - MDB / PDT / SOLIDARIEDADE / PC do B	0	0,00 %	
1.147 (18,54%)	0000	2801	PROF ANDREA PIANARO	PRTB - PRTB / PRP	0	0,00 %	
Comparecimento	0000	1844	DR ARTUR BRANDÃO	REDE - REDE / DC / PPL	0	0,00 %	
5.039 (81,46%)	0000	1922	WANDERLEI DEDECO	PODE - PSD / PSC / PR / PPS / PODE	0	0,00 %	
Votos (5.039)	0000	1060	FABIANO ANDREASSA	PRB - PRB / PHS / AVANTE	0	0,00 %	
Branços	0000	2804	SARGENTO SANDRO GONÇALVES	PRTB - PRTB / PRP	0	0,00 %	
231 (4,58%)	0000	1177	ALYSOM BRASIL	PP - PP / PTB / DEM / PMN / PMB / PSB / PSDB / PROS	0	0,00 %	
Nulos	0000	4331	ANDERSON DE SOUZA BARROS	PV	0	0,00 %	
211 (4,19%)	0000	4373	ANDREA TEIXEIRA	PV	0	0,00 %	
Anulados	0000	1767	IVONETE SCHWALENBERG	PSL - PSL / PTC / PATRI	0	0,00 %	
0 (0,00%)	0000	2840	ELINIANI SOMARIVA	PRTB - PRTB / PRP	0	0,00 %	
Pendentes	0000	1305	GELSON LUIZ DE PAULA	PT	0	0,00 %	
0 (0,00%)	#0000	5131	SIRLEI BITTARELLO	PATRI - PSL / PTC / PATRI	0	0,00 %	
Votos Válidos	* Eleito						

4.597 (91,23%)	# O candidato não teve seus votos validados devido à sua situação jurídica, do seu vice ou à do seu partido. A situação atual do candidato pode ser obtida na Divulgação de Candidaturas e Contas Eleitorais. http://divulgacandcontas.tse.jus.br
Nominais	
4.355 (94,74%)	
De Legenda	
242 (5,26%)	

ELEIÇÃO ORDINÁRIA ESTADUAL - 2018 1º TURNO - RESULTADO SUJEITO A ALTERAÇÃO



Justiça Eleitoral - Divulgação de Resultado das Eleições 2018

Eleição Ordinária Estadual - 2018 1º Turno - Votação nominal - Deputado Federal 1º Turno - JURANDA / PR

		JURANDA / PR - 1º TURNO				Atualizado em 07/10/2018 22:37:32	
		Deputado Federal					
Seções (24)	Seq. (i)	Núm.	Candidato	Partido/Coligação	Votação	% Válidos	
Totalizadas	0000	4390	PROFESSOR CABO TOMAS	PV	0	0,00 %	
24 (100,00%)	0000	5543	CHRISTIAN SCHNEIDER	PSD - PSD / PSC / PR / PPS / PODE	0	0,00 %	
Não Totalizadas	0000	3010	DR EMERSON VILANOVA	NOVO	0	0,00 %	
0 (0,00%)	0000	1789	DELEGADO GASTÃO	PSL - PSL / PTC / PATRI	0	0,00 %	
Eleitorado (6.186)	0000	7777	MARCIO PAULIKI	SOLIDARIEDADE - MDB / PDT / SOLIDARIEDADE / PC do B	0	0,00 %	
Não Apurado	0000	5415	LU ZIBETTI	PPL - REDE / DC / PPL	0	0,00 %	
0 (0,00%)	0000	6566	ISRAEL LOURENÇO ALBINO	PC do B - MDB / PDT / SOLIDARIEDADE / PC do B	0	0,00 %	
Apurado	0000	1701	PAULO PESSIN	PSL - PSL / PTC / PATRI	0	0,00 %	
6.186 (100,00%)	0000	1712	ROBINSON FERES	PSL - PSL / PTC / PATRI	0	0,00 %	
Abstenção	0000	1830	CLEONICE CARTOLARI	REDE - REDE / DC / PPL	0	0,00 %	
1.147 (18,54%)	0000	5111	PLINIO DIAS CAMINHONEIRO	PATRI - PSL / PTC / PATRI	0	0,00 %	
Comparecimento	0000	1778	RIVAS RODRIGUES	PSL - PSL / PTC / PATRI	0	0,00 %	
5.039 (81,46%)	0000	4350	MAURICIO SCHNEIDER	PV	0	0,00 %	
Votos (5.039)	0000	1399	SALETE SCHWERTZ	PT	0	0,00 %	
Branco	0000	3141	MANINHO	PHS - PRB / PHS / AVANTE	0	0,00 %	
231 (4,58%)	0000	2088	ROZANGELA CARTEIRA	PSC - PSD / PSC / PR / PPS / PODE	0	0,00 %	
Nulos	0000	3145	MATTHEUS HERMANNY	PHS - PRB / PHS / AVANTE	0	0,00 %	
211 (4,19%)	0000	9000	BOCA ABERTA	PROS - PP / PTB / DEM / PMN / PMB / PSB / PSDB / PROS	0	0,00 %	
Anulados	0000	4330	DANIEL MURARO	PV	0	0,00 %	
0 (0,00%)	0000	2777	DR. ANDRÉ SALIBA	DC - REDE / DC / PPL	0	0,00 %	
Pendentes	0000	3101	VETERINÁRIO FERNANDO IBANEZ	PHS - PRB / PHS / AVANTE	0	0,00 %	
0 (0,00%)	0000	2058	ROSE LIMA	PSC - PSD / PSC / PR / PPS / PODE	0	0,00 %	
Votos Válidos	* Eleito						
4.597 (91,23%)	# O candidato não teve seus votos validados devido à sua situação jurídica, do seu vice ou à do seu partido. A situação atual do candidato pode ser obtida na Divulgação de Candidaturas e Contas						
Nominais	Eleitorais. http://divulgacandcontas.tse.jus.br						
4.355 (94,74%)							

De Legenda

242 (5,26%)

ELEIÇÃO ORDINÁRIA ESTADUAL - 2018 1º TURNO - RESULTADO SUJEITO A ALTERAÇÃO



Justiça Eleitoral - Divulgação de Resultado das Eleições 2018

Eleição Ordinária Estadual - 2018 1º Turno - Votação nominal - Deputado Federal 1º Turno - JURANDA / PR

		JURANDA / PR - 1º TURNO				Atualizado em	
		Deputado Federal				07/10/2018	
						22:37:32	
Seções (24)	Seq. (i)	Núm.	Candidato	Partido/Coligação	Votação	% Válidos	
Totalizadas	0000	3512	LEONICE CLARO	PMB - PP / PTB / DEM / PMN / PMB / PSB / PSDB / PROS	0	0,00 %	
24 (100,00%)	0000	2888	CÉLIO ROGRIGUES	PRTB - PRTB / PRP	0	0,00 %	
Não Totalizadas	0000	2811	VANILDA FRANÇA	PRTB - PRTB / PRP	0	0,00 %	
0 (0,00%)	0000	1030	DR. FARIAS	PRB - PRB / PHS / AVANTE	0	0,00 %	
Eleitorado (6.186)	#0000	1747	PASSARINHO	PSL - PSL / PTC / PATRI	0	0,00 %	
Não Apurado	0000	2790	BISPO HENRIQUE	DC - REDE / DC / PPL	0	0,00 %	
0 (0,00%)	0000	1011	ARIEL CONFORTO	PRB - PRB / PHS / AVANTE	0	0,00 %	
Apurado	0000	1051	SILENE BURDA	PRB - PRB / PHS / AVANTE	0	0,00 %	
6.186 (100,00%)	0000	4322	CARLOS DESTEFANO	PV	0	0,00 %	
Abstenção	0000	1703	LUCIANE CROZAKE	PSL - PSL / PTC / PATRI	0	0,00 %	
1.147 (18,54%)	0000	1336	RODINEI PRADO	PT	0	0,00 %	
Comparecimento	0000	1501	PROFESSOR SILBERTO	MDB - MDB / PDT / SOLIDARIEDADE / PC do B	0	0,00 %	
5.039 (81,46%)	0000	3511	PROFESSORA EDNA	PMB - PP / PTB / DEM / PMN / PMB / PSB / PSDB / PROS	0	0,00 %	
Votos (5.039)	0000	1233	ZEZINHO FISIOTERAPEUTA	PDT - MDB / PDT / SOLIDARIEDADE / PC do B	0	0,00 %	
Branco	0000	1711	INVESTIGADOR BRASIL FILHO	PSL - PSL / PTC / PATRI	0	0,00 %	
231 (4,58%)	0000	1323	MARCELO GOMES	PT	0	0,00 %	
Nulos	0000	3611	PASTORA DALVINHA	PTC - PSL / PTC / PATRI	0	0,00 %	
211 (4,19%)	0000	4348	BENEDITO COBRADOR	PV	0	0,00 %	
Anulados	0000	4321	CHICO SANTOS	PV	0	0,00 %	
0 (0,00%)	0000	1800	AMILTON FARIAS	REDE - REDE / DC / PPL	0	0,00 %	
Pendentes	0000	1001	BALOTIN	PRB - PRB / PHS / AVANTE	0	0,00 %	
0 (0,00%)	0000	3669	PROFESSOR FERREIRA	PTC - PSL / PTC / PATRI	0	0,00 %	
Votos Válidos	* Eleito						
4.597 (91,23%)	# O candidato não teve seus votos validados devido à sua situação jurídica, do seu vice ou à do seu partido. A situação atual do candidato pode ser obtida na Divulgação de Candidaturas e Contas						
Nominais							

4.355 (94,74%)	Eleitorais. http://divulgacandcontas.tse.jus.br
De Legenda	
242 (5,26%)	

ELEIÇÃO ORDINÁRIA ESTADUAL - 2018 1º TURNO - RESULTADO SUJEITO A ALTERAÇÃO



Justiça Eleitoral - Divulgação de Resultado das Eleições 2018

Eleição Ordinária Estadual - 2018 1º Turno - Votação nominal - Deputado Federal 1º Turno - JURANDA / PR

		JURANDA / PR - 1º TURNO				Atualizado em 07/10/2018 22:37:32	
		Deputado Federal					
Seções (24)	Seq. (i)	Núm.	Candidato	Partido/Coligação	Votação	% Válidos	
Totalizadas	0000	5051	PROFESSORA VALÉRIA	PSOL - PSOL / PCB	0	0,00 %	
24 (100,00%)	0000	3111	ADRIANO RAMOS	PHS - PRB / PHS / AVANTE	0	0,00 %	
Não Totalizadas	0000	1268	FERNANDO SANGUE LARANJA	PDT - MDB / PDT / SOLIDARIEDADE / PC do B	0	0,00 %	
0 (0,00%)	0000	2307	PROCURADORA CATHY	PPS - PSD / PSC / PR / PPS / PODE	0	0,00 %	
Eleitorado (6.186)	0000	4410	DR. LUIS EUGENIO	PRP - PRTB / PRP	0	0,00 %	
Não Apurado	0000	1799	ROSE DOS ANIMAIS	PSL - PSL / PTC / PATRI	0	0,00 %	
0 (0,00%)	0000	4355	RATINHO	PV	0	0,00 %	
Apurado	0000	6565	MAIA	PC do B - MDB / PDT / SOLIDARIEDADE / PC do B	0	0,00 %	
6.186 (100,00%)	0000	4340	ADEMIR MACHADO	PV	0	0,00 %	
Abstenção	0000	2727	VILMAR CONRADO	DC - REDE / DC / PPL	0	0,00 %	
1.147 (18,54%)	0000	5411	SORAYA HELOISA	PPL - REDE / DC / PPL	0	0,00 %	
Comparecimento	0000	1000	LESLIE CAMARGO	PRB - PRB / PHS / AVANTE	0	0,00 %	
5.039 (81,46%)	0000	1719	ZENI SALETE	PSL - PSL / PTC / PATRI	0	0,00 %	
Votos (5.039)	0000	2838	CLAUDINEI SIDRIN	PRTB - PRTB / PRP	0	0,00 %	
Branco	0000	1707	SILVANA GABARDO	PSL - PSL / PTC / PATRI	0	0,00 %	
231 (4,58%)	0000	5400	RONALDO VACCARI	PPL - REDE / DC / PPL	0	0,00 %	
Nulos	0000	5566	TREVIZAN	PSD - PSD / PSC / PR / PPS / PODE	0	0,00 %	
211 (4,19%)	0000	4510	ISAAC OLIVEIRA	PSDB - PP / PTB / DEM / PMN / PMB / PSB / PSDB / PROS	0	0,00 %	
Anulados	0000	2002	NICE MARIA	PSC - PSD / PSC / PR / PPS / PODE	0	0,00 %	
0 (0,00%)	0000	3699	EDSON BAGGIO	PTC - PSL / PTC / PATRI	0	0,00 %	
Pendentes	0000	3033	SILMARA MONTES	NOVO	0	0,00 %	
0 (0,00%)	0000	3000	ERNANI PECHMANN	NOVO	0	0,00 %	
Votos Válidos	* Eleito						
4.597 (91,23%)	# O candidato não teve seus votos validados devido à sua situação jurídica, do seu vice ou à do seu partido. A situação atual do candidato pode ser obtida na Divulgação de Candidaturas e Contas Eleitorais. http://divulgacandcontas.tse.jus.br						
Nominais							
4.355 (94,74%)							

De Legenda


242 (5,26%)

ELEIÇÃO ORDINÁRIA ESTADUAL - 2018 1º TURNO - RESULTADO SUJEITO A ALTERAÇÃO



Justiça Eleitoral - Divulgação de Resultado das Eleições 2018

Eleição Ordinária Estadual - 2018 1º Turno - Votação nominal - Deputado Federal 1º Turno - JURANDA / PR

		JURANDA / PR - 1º TURNO					Atualizado em
		Deputado Federal					07/10/2018 22:37:32
Seções (24)	Seq. (i)	Núm.	Candidato	Partido/Coligação	Votação	% Válidos	
Totalizadas	0000	1009	NEZI DO ROCIO	PRB - PRB / PHS / AVANTE	0	0,00 %	
24 (100,00%)	0000	5512	ELIS REGINA	PSD - PSD / PSC / PR / PPS / PODE	0	0,00 %	
Não Totalizadas	0000	1718	TITO - TONY E TITO	PSL - PSL / PTC / PATRI	0	0,00 %	
0 (0,00%)	0000	5535	PROFª ANGELA MARIA	PSD - PSD / PSC / PR / PPS / PODE	0	0,00 %	
Eleitorado (6.186)	0000	3151	CARLOS DOTA	PHS - PRB / PHS / AVANTE	0	0,00 %	
Não Apurado	0000	1212	BARBOSA NETO	PDT - MDB / PDT / SOLIDARIEDADE / PC do B	0	0,00 %	
0 (0,00%)	0000	1343	PROFESSORA GIANE	PT	0	0,00 %	
Apurado	0000	2799	ANTONIA CRISTINA	DC - REDE / DC / PPL	0	0,00 %	
6.186 (100,00%)	0000	5055	ZÉ DA AMAROK	PSOL - PSOL / PCB	0	0,00 %	
Abstenção	0000	4317	NETE	PV	0	0,00 %	
1.147 (18,54%)	0000	1366	MARLENE BASILIO	PT	0	0,00 %	
Comparecimento	0000	5155	ROSELI BERNARDES	PATRI - PSL / PTC / PATRI	0	0,00 %	
5.039 (81,46%)	0000	2818	PROFESSORA ROSE DIAS	PRTB - PRTB / PRP	0	0,00 %	
Votos (5.039)	0000	1302	NEGÃO DO PT	PT	0	0,00 %	
Branços	0000	4566	ELIANE ZERMIANI	PSDB - PP / PTB / DEM / PMN / PMB / PSB / PSDB / PROS	0	0,00 %	
231 (4,58%)	0000	2788	EVELIM STRAUB	DC - REDE / DC / PPL	0	0,00 %	
Nulos	0000	2803	VALDIR JANUARIO DOS SANTOS	PRTB - PRTB / PRP	0	0,00 %	
211 (4,19%)	0000	5022	PROFESSOR IVANILDO	PSOL - PSOL / PCB	0	0,00 %	
Anulados	0000	7000	ADEMIR DA AUTO ESCOLA	AVANTE - PRB / PHS / AVANTE	0	0,00 %	
0 (0,00%)	0000	4003	MARY PEMENTEL	PSB - PP / PTB / DEM / PMN / PMB / PSB / PSDB / PROS	0	0,00 %	
Pendentes	0000	4417	AMARILDO SILVA	PRP - PRTB / PRP	0	0,00 %	
0 (0,00%)	0000	5065	CLAUDINO DIAS	PSOL - PSOL / PCB	0	0,00 %	
Votos Válidos	* Eleito						
4.597 (91,23%)	# O candidato não teve seus votos validados devido à sua situação jurídica, do seu vice ou à do seu partido. A situação atual do candidato pode ser obtida na Divulgação de Candidaturas e Contas Eleitorais. http://divulgacandcontas.tse.jus.br						
Nominais							
4.355 (94,74%)							

De Legenda

242 (5,26%)

ELEIÇÃO ORDINÁRIA ESTADUAL - 2018 1º TURNO - RESULTADO SUJEITO A ALTERAÇÃO



Justiça Eleitoral - Divulgação de Resultado das Eleições 2018

Eleição Ordinária Estadual - 2018 1º Turno - Votação nominal - Deputado Federal 1º Turno - JURANDA / PR

		JURANDA / PR - 1º TURNO				Atualizado em	
		Deputado Federal				07/10/2018	
						22:37:32	
Seções (24)	Seq. (i)	Núm.	Candidato	Partido/Coligação	Votação	% Válidos	
Totalizadas	0000	4530	LUIS ESCARMANHANI	PSDB - PP / PTB / DEM / PMN / PMB / PSB / PSDB / PROS	0	0,00 %	
24 (100,00%)	0000	1099	LUIZ JURASKI	PRB - PRB / PHS / AVANTE	0	0,00 %	
Não Totalizadas	0000	4588	VEREADOR EDU	PSDB - PP / PTB / DEM / PMN / PMB / PSB / PSDB / PROS	0	0,00 %	
0 (0,00%)	0000	5058	ZENÍ METZGER	PSOL - PSOL / PCB	0	0,00 %	
Eleitorado (6.186)	0000	2855	PASTOR SIKORA	PRTB - PRTB / PRP	0	0,00 %	
Não Apurado	0000	4520	ROSANGELA DE FÁTIMA	PSDB - PP / PTB / DEM / PMN / PMB / PSB / PSDB / PROS	0	0,00 %	
0 (0,00%)	0000	2835	SANDRA REY	PRTB - PRTB / PRP	0	0,00 %	
Apurado	0000	4354	JK	PV	0	0,00 %	
6.186 (100,00%)	0000	5401	DIVO BATISTA	PPL - REDE / DC / PPL	0	0,00 %	
Abstenção	0000	1088	ANA CELIA	PRB - PRB / PHS / AVANTE	0	0,00 %	
1.147 (18,54%)	0000	1269	IONE ALMEIDA MILANI	PDT - MDB / PDT / SOLIDARIEDADE / PC do B	0	0,00 %	
Comparecimento	#0000	5115	EDIO GARCIA PEREIRA	PATRI - PSL / PTC / PATRI	0	0,00 %	
5.039 (81,46%)	0000	2881	MOISES SANTANA	PRTB - PRTB / PRP	0	0,00 %	
Votos (5.039)	0000	3601	ADEBAYO MAJARO	PTC - PSL / PTC / PATRI	0	0,00 %	
Branços	0000	5420	LOURIVAL	PPL - REDE / DC / PPL	0	0,00 %	
231 (4,58%)	0000	3032	WALTER STANULA	NOVO	0	0,00 %	
Nulos	0000	1379	PROF. OSMAR	PT	0	0,00 %	
211 (4,19%)	0000	1500	PEDAGOGA SILENE	MDB - MDB / PDT / SOLIDARIEDADE / PC do B	0	0,00 %	
Anulados	0000	2800	POLICIAL SIDNEI BELIZÁRIO	PRTB - PRTB / PRP	0	0,00 %	
0 (0,00%)	0000	2899	MAURO MATTIA	PRTB - PRTB / PRP	0	0,00 %	
Pendentes	0000	2870	AMENDOIM	PRTB - PRTB / PRP	0	0,00 %	
0 (0,00%)	0000	5433	CABO ROSELI	PPL - REDE / DC / PPL	0	0,00 %	
Votos Válidos	* Eleito						
4.597 (91,23%)	# O candidato não teve seus votos validados devido à sua situação jurídica, do seu vice ou à do seu partido. A						


Nominais	situação atual do candidato pode ser obtida na Divulgação de Candidaturas e Contas Eleitorais. http://divulgacandcontas.tse.jus.br
4.355 (94,74%)	
De Legenda	
242 (5,26%)	

ELEIÇÃO ORDINÁRIA ESTADUAL - 2018 1º TURNO - RESULTADO SUJEITO A ALTERAÇÃO



Justiça Eleitoral - Divulgação de Resultado das Eleições 2018

Eleição Ordinária Estadual - 2018 1º Turno - Votação nominal - Deputado Federal 1º Turno - JURANDA / PR

		JURANDA / PR - 1º TURNO					Atualizado em
		Deputado Federal					07/10/2018 22:37:32
Seções (24)	Seq. (i)	Núm.	Candidato	Partido/Coligação	Votação	% Válidos	
Totalizadas	0000	4399	PROFESSOR RIGOBELLO	PV	0	0,00 %	
24 (100,00%)	0000	4029	ZEZINHO DA RAÇÃO	PSB - PP / PTB / DEM / PMN / PMB / PSB / PSDB / PROS	0	0,00 %	
Não Totalizadas	0000	3663	CORONEL NILSON BEZERRA	PTC - PSL / PTC / PATRI	0	0,00 %	
0 (0,00%)	0000	4301	TÂNIA DEIZI VALDUGA	PV	0	0,00 %	
Eleitorado (6.186)	0000	2510	ROOSEVELT MAURICIO	DEM - PP / PTB / DEM / PMN / PMB / PSB / PSDB / PROS	0	0,00 %	
Não Apurado	0000	4342	LIDIA DO PV	PV	0	0,00 %	
0 (0,00%)	0000	3333	ROSSI	PMN - PP / PTB / DEM / PMN / PMB / PSB / PSDB / PROS	0	0,00 %	
Apurado	0000	1819	PASTOR GALDINO BRITO	REDE - REDE / DC / PPL	0	0,00 %	
6.186 (100,00%)	0000	5025	PROFESSORA MÉRI	PSOL - PSOL / PCB	0	0,00 %	
Abstenção	0000	3636	BROTHER LOYOLA	PTC - PSL / PTC / PATRI	0	0,00 %	
1.147 (18,54%)	0000	5033	LUIZ FELIPE BERGMANN	PSOL - PSOL / PCB	0	0,00 %	
Comparecimento	#0000	1244	SAMUEL GOMES	PDT - MDB / PDT / SOLIDARIEDADE / PC do B	0	0,00 %	
5.039 (81,46%)	0000	5510	ROSANE GALVÃO	PSD - PSD / PSC / PR / PPS / PODE	0	0,00 %	
Votos (5.039)	0000	1066	AURORA ALE	PRB - PRB / PHS / AVANTE	0	0,00 %	
Branco	0000	5466	PEDRO SIRINEU	PPL - REDE / DC / PPL	0	0,00 %	
231 (4,58%)	#0000	5012	SIRINEU ZANCHI DE WITT	PSOL - PSOL / PCB	0	0,00 %	
Nulos	0000	4599	MOUNIR CHAOWICHE	PSDB - PP / PTB / DEM / PMN / PMB / PSB / PSDB / PROS	0	0,00 %	
211 (4,19%)	0000	2874	ZÉ LOPES PAPAGAIO	PRTB - PRTB / PRP	0	0,00 %	
Anulados	0000	1077	ELAINE GUSSO	PRB - PRB / PHS / AVANTE	0	0,00 %	
0 (0,00%)	0000	5528	CARLA MENGHINI	PSD - PSD / PSC / PR / PPS / PODE	0	0,00 %	
Pendentes	0000	2710	NEURO DO VITALIDADE	DC - REDE / DC / PPL	0	0,00 %	
0 (0,00%)	0000	4388	MARCELINO PÃO E VINHO	PV	0	0,00 %	
Votos Válidos	* Eleito						
4.597 (91,23%)	# O candidato não teve seus votos validados devido à sua situação jurídica, do seu vice ou à do seu partido. A						

Nominais	situação atual do candidato pode ser obtida na Divulgação de Candidaturas e Contas Eleitorais. http://divulgacandcontas.tse.jus.br
4.355 (94,74%)	
De Legenda	
242 (5,26%)	

ELEIÇÃO ORDINÁRIA ESTADUAL - 2018 1º TURNO - RESULTADO SUJEITO A ALTERAÇÃO



Justiça Eleitoral - Divulgação de Resultado das Eleições 2018

Eleição Ordinária Estadual - 2018 1º Turno - Votação nominal - Deputado Federal 1º Turno - JURANDA / PR

		JURANDA / PR - 1º TURNO					Atualizado em
		Deputado Federal					07/10/2018 22:37:32
Seções (24)	Seq. (i)	Núm.	Candidato	Partido/Coligação	Votação	% Válidos	
Totalizadas	0000	2233	CHRISTIANE YARED	PR - PSD / PSC / PR / PPS / PODE	0	0,00 %	
24 (100,00%)	0000	2866	SALOMÃO IRMÃOZINHO	PRTB - PRTB / PRP	0	0,00 %	
Não Totalizadas	0000	5490	SARGENTO BALDUINO	PPL - REDE / DC / PPL	0	0,00 %	
0 (0,00%)	0000	4345	CARLOS MORAES	PV	0	0,00 %	
Eleitorado (6.186)	0000	1378	VITORASSI	PT	0	0,00 %	
Não Apurado	#0000	1589	MANOEL DA CIC	MDB - MDB / PDT / SOLIDARIEDADE / PC do B	0	0,00 %	
0 (0,00%)	0000	2728	MARIA DO ESPORTE	DC - REDE / DC / PPL	0	0,00 %	
Apurado	0000	2833	SERA	PRTB - PRTB / PRP	0	0,00 %	
6.186 (100,00%)	#0000	4387	VIRGINIA ESTEVES	PV	0	0,00 %	
Abstenção	0000	5020	CAETANO	PSOL - PSOL / PCB	0	0,00 %	
1.147 (18,54%)	#0000	1339	ANGELA MARIA	PT	0	0,00 %	
Comparecimento	0000	4343	ROBERTO ACIOLLI	PV	0	0,00 %	
5.039 (81,46%)	0000	1940	VALDELICE TEODORO	PODE - PSD / PSC / PR / PPS / PODE	0	0,00 %	
Votos (5.039)	0000	2810	JOSINO DE MELO	PRTB - PRTB / PRP	0	0,00 %	
Branco	0000	4312	PROFESSOR MOCELLIN	PV	0	0,00 %	
231 (4,58%)	0000	2323	CIRINEU VACARI	PPS - PSD / PSC / PR / PPS / PODE	0	0,00 %	
Nulos	0000	6556	PROFESSOR BIRA	PC do B - MDB / PDT / SOLIDARIEDADE / PC do B	0	0,00 %	
211 (4,19%)	0000	1325	TERTULIANO ANDRADE	PT	0	0,00 %	
Anulados	0000	5457	PASTOR NERI TAVARES	PPL - REDE / DC / PPL	0	0,00 %	
0 (0,00%)	0000	7057	NARLI RESENDE	AVANTE - PRB / PHS / AVANTE	0	0,00 %	
Pendentes	0000	1818	ELIZABETH BERNARDI	REDE - REDE / DC / PPL	0	0,00 %	
0 (0,00%)	0000	1533	TEREZINHA MODZINSKI FISTAROL	MDB - MDB / PDT / SOLIDARIEDADE / PC do B	0	0,00 %	
Votos Válidos	* Eleito						
4.597 (91,23%)	# O candidato não teve seus votos validados devido à sua situação jurídica, do seu vice ou à do seu partido. A situação atual do candidato pode ser obtida na Divulgação de Candidaturas e Contas						
Nominais							


4.355 (94,74%)	Eleitorais. http://divulgacandcontas.tse.jus.br
De Legenda	
242 (5,26%)	

ELEIÇÃO ORDINÁRIA ESTADUAL - 2018 1º TURNO - RESULTADO SUJEITO A ALTERAÇÃO



Justiça Eleitoral - Divulgação de Resultado das Eleições 2018

Eleição Ordinária Estadual - 2018 1º Turno - Votação nominal - Deputado Federal 1º Turno - JURANDA / PR

		JURANDA / PR - 1º TURNO					Atualizado em
		Deputado Federal					07/10/2018 22:37:32
Seções (24)	Seq. (i)	Núm.	Candidato	Partido/Coligação	Votação	% Válidos	
Totalizadas	0000	5422	MARIO NAZARE	PPL - REDE / DC / PPL	0	0,00 %	
24 (100,00%)	0000	1502	EDSON BASSO	MDB - MDB / PDT / SOLIDARIEDADE / PC do B	0	0,00 %	
Não Totalizadas	0000	2817	GOUVEIA PORTUGUES	PRTB - PRTB / PRP	0	0,00 %	
0 (0,00%)	0000	4394	LUCIA AMARAL	PV	0	0,00 %	
Eleitorado (6.186)	0000	4311	DOUTOR BACCIN	PV	0	0,00 %	
Não Apurado	0000	1356	RUI ROSSETIM	PT	0	0,00 %	
0 (0,00%)	0000	3015	ROLAND HASSON	NOVO	0	0,00 %	
Apurado	0000	3600	TONINHO FERREIRA	PTC - PSL / PTC / PATRI	0	0,00 %	
6.186 (100,00%)	0000	2829	APARECIDO DE OLIVEIRA	PRTB - PRTB / PRP	0	0,00 %	
Abstenção	0000	5464	EURICO FILHO	PPL - REDE / DC / PPL	0	0,00 %	
1.147 (18,54%)	0000	1999	VALTER ORSI	PODE - PSD / PSC / PR / PPS / PODE	0	0,00 %	
Comparecimento	0000	4377	PROFESSORA ADÉLIA	PV	0	0,00 %	
5.039 (81,46%)	0000	7055	PROF. DR. SERGIO SANTOS	AVANTE - PRB / PHS / AVANTE	0	0,00 %	
Votos (5.039)	0000	2812	GAUCHO TROVADOR	PRTB - PRTB / PRP	0	0,00 %	
Branco	0000	1912	PEDRO MARTENDAL	PODE - PSD / PSC / PR / PPS / PODE	0	0,00 %	
231 (4,58%)	0000	3377	ZÉ CLAUDIO	PMN - PP / PTB / DEM / PMN / PMB / PSB / PSDB / PROS	0	0,00 %	
Nulos	0000	1012	LAURO MOURA	PRB - PRB / PHS / AVANTE	0	0,00 %	
211 (4,19%)	0000	1025	IDAIR	PRB - PRB / PHS / AVANTE	0	0,00 %	
Anulados	0000	4334	JOÃO GUILHERME	PV	0	0,00 %	
0 (0,00%)	#0000	5166	MARIO CELSO ANDREATTA	PATRI - PSL / PTC / PATRI	0	0,00 %	
Pendentes	0000	1988	JOSE FELINTO	PODE - PSD / PSC / PR / PPS / PODE	0	0,00 %	
0 (0,00%)	0000	2809	ANESIA POPIK	PRTB - PRTB / PRP	0	0,00 %	
Votos Válidos	* Eleito						
4.597 (91,23%)	# O candidato não teve seus votos validados devido à sua situação jurídica, do seu vice ou à do seu partido. A						

Nominais	situação atual do candidato pode ser obtida na Divulgação de Candidaturas e Contas Eleitorais. http://divulgacandcontas.tse.jus.br
4.355 (94,74%)	
De Legenda	
242 (5,26%)	

ELEIÇÃO ORDINÁRIA ESTADUAL - 2018 1º TURNO - RESULTADO SUJEITO A ALTERAÇÃO



Justiça Eleitoral - Divulgação de Resultado das Eleições 2018

Eleição Ordinária Estadual - 2018 1º Turno - Votação nominal - Deputado Federal 1º Turno - JURANDA / PR

		JURANDA / PR - 1º TURNO				Atualizado em	
		Deputado Federal				07/10/2018	
						22:37:32	
Seções (24)	Seq. (i)	Núm.	Candidato	Partido/Coligação	Votação	% Válidos	
Totalizadas	#0000	1251	EDSON SADAO IMOTO	PDT - MDB / PDT / SOLIDARIEDADE / PC do B	0	0,00 %	
24 (100,00%)	0000	5588	JOSE MARIA FERREIRA	PSD - PSD / PSC / PR / PPS / PODE	0	0,00 %	
Não Totalizadas	0000	1344	JOSE CARLOS	PT	0	0,00 %	
0 (0,00%)	0000	9090	TONINHO WANDSCHEER	PROS - PP / PTB / DEM / PMN / PMB / PSB / PSDB / PROS	0	0,00 %	
Eleitorado (6.186)	0000	4480	DRA. TERESINHA DEPUBEL	PRP - PRTB / PRP	0	0,00 %	
Não Apurado	0000	4070	LEOPOLDO MEYER	PSB - PP / PTB / DEM / PMN / PMB / PSB / PSDB / PROS	0	0,00 %	
0 (0,00%)	0000	1708	JOAO GAUCHO	PSL - PSL / PTC / PATRI	0	0,00 %	
Apurado	0000	1133	KITO JUNQUEIRA	PP - PP / PTB / DEM / PMN / PMB / PSB / PSDB / PROS	0	0,00 %	
6.186 (100,00%)	0000	1321	LUIZ MARIELLE HERLLAIN	PT	0	0,00 %	
Abstenção	0000	4351	PROFESSOR CLICEU	PV	0	0,00 %	
1.147 (18,54%)	0000	1510	CAITO QUINTANA	MDB - MDB / PDT / SOLIDARIEDADE / PC do B	0	0,00 %	
Comparecimento	0000	5419	GERALDINO DA ZONA LESTE	PPL - REDE / DC / PPL	0	0,00 %	
5.039 (81,46%)	0000	1019	OSVALDO BUSKEI	PRB - PRB / PHS / AVANTE	0	0,00 %	
Votos (5.039)	0000	2828	CIRO NOVAES	PRTB - PRTB / PRP	0	0,00 %	
Branços	#0429	1511	ZICO DO MERCADÃO	MDB - MDB / PDT / SOLIDARIEDADE / PC do B	0	0,00 %	
231 (4,58%)							
Nulos							
211 (4,19%)							
Anulados							
0 (0,00%)							
Pendentes							
0 (0,00%)							
Votos Válidos	* Eleito						

4.597 (91,23%)	# O candidato não teve seus votos validados devido à sua situação jurídica, do seu vice ou à do seu partido. A situação atual do candidato pode ser obtida na Divulgação de Candidaturas e Contas Eleitorais. http://divulgacandcontas.tse.jus.br
Nominais	
4.355 (94,74%)	
De Legenda	
242 (5,26%)	

ELEIÇÃO ORDINÁRIA ESTADUAL - 2018 1º TURNO - RESULTADO SUJEITO A ALTERAÇÃO